





〈本体商品の取付情報〉



年 式	型 式	車 種	取付商品のサイズ	最大取付数		本体の取付方法					オプション		
				トレードイン	アドオン	キットレス	取付キット使用			備考		1D	2D / W2D
							型番	主な付属品	希望小売価格(税別)			46サイズ	46サイズ
H17/5~H19/9	S320G系 S330G系	オーディオレス(ラジオなし車)	標準モデル 2D		○ 注3					注3,19 20	◎	◎	10  注10
		純正1DINラジオ付車(注4)	標準モデル 2D	1D	○					注4,19 20	◎	◎	
		純正2DINラジオ付車(注5)	標準モデル 2D		○					注5,6,19 20	◎	◎	
		純正ワイドナビ付車(注7)	標準モデル 2D		×	KK-Y40D II (注8)	 注8,10	2,500円	注6,9,18	◎	◎		
			Wモデル W2D			注16			注16	—	◎	10  注10,16	

- (注3) オーディオレスで純正ラジオが非装備の場合は、純正ブラケットが装着されていないため、純正1DINオーディオ取付キット(999-00010-E5-015)の購入が必要です(取付ける場合は、純正取付キットに付属のパネルL、Rとブラケットを使用して取付けます)。
- (注4) メーカー標準の1DINラジオ、およびディーラーオプションの1DINラジオ付車の場合(純正ブラケットとパネルL、Rを使用して取付けます)。
- (注5) ディーラーオプションの2DINオーディオ付車の場合(純正ブラケットとパネルL、Rとスペーサーブラケットを使用して取付けます)。
- (注6) 少し奥に引っ込んだ取付けになります(但し、純正スペーサーブラケットを使用するため、窓口周囲に隙間はあきません)。
- (注7) ディーラーオプションのワイドナビ付車の場合。
- (注8) KK-Y40D II (注8)には窓口左右の隙間を埋めるパネル(L、R)が同梱されています。
- (注9) KK-Y40D II (注8)に同梱のパネル(L、R)の取付けは、上段側の1点止めになります。また、取付ける場合は純正ブラケットとスペーサーブラケットを使用して取付けます。
- (注10) 車両側にリアスピーカー用の配線はないため、同梱の6Pコネクタは使用不可。
- (注16) ワイドモデル(フェイス幅200mmの商品)は、電源ケーブルRD-N001(希望小売価格4,000円、税別)、およびKY-10P (注8)(希望小売価格1,500円、税別)使用で取付けが可……AVIC-ZH0999WS/ZH0999W/ZH0777W/ZH0099WH/ZH0099WS/ZH0099W/ZH0077W/RW09/RW03/MRZ099Wにはトヨタ車用電源コードが付属されていますが、付属電源コードのオプション用5Pコネクタがダイレクト接続できず、車速信号、パーキングブレーキ、バック信号の各線を接続するには配線加工や延長等が必要となるため、付属電源コードの使用を推奨しません。
- (注18) FH-4400/FH-3100を取付ける場合、商品に付属のワイド2D窓口車用パネルと配線キットKY-10P (注8)(希望小売価格1,500円、税別)を使用して取付けることも可能です(その場合はKK-Y40D II (注8)は不要です)。
- (注19) FH-4400/FH-3100を取付ける場合、商品に付属のワイド2D窓口車用パネルを使用して取付けることも可能です。その場合は純正エクステンション(パネルL、R)は使用しません。
- (注20) ワイドモデル(フェイス幅200mmの商品)の取付可否は未調査で不明です……純正ワイドナビ取付キット(999-00010-E5-013)を購入すれば取付可能と推測されます。

〔取付キットの主な付属品の記号〕

接続が可能な配線	配線コネクタが付属	電源用アンブロックが付属	取付キットに化粧パネルが付属
	トレードイン取付け専用		
3電源(ACC、常時、イルミネーション)		 接続方法は取付キット内の取付説明書に掲載。	P
3電源+フロント・スピーカー			
3電源+フロント・スピーカー+リア・スピーカー			

〔別売オプション関係の記号〕 …… ダイハツ車

◎	取付化粧パネルが不要	D46サイズをキットレス取付けする場合に、別売の化粧パネルが不要なことを表します。D46サイズを取付キットを使用して取付ける場合に、取付キット付属以外の、別売化粧パネルが不要なことを表します。
10 	トヨタ車用配線キットKY-10P (注8)が使用可能	ダイハツの一部車種には別売のトヨタ車用配線キットが使用できます。10はトヨタ10P車用でKY-10P (注8)(1,500円、税別)の適応車種です。
	汎用モニター取付金具が使用可能	汎用モニター取付キットKW-27V II (注8)(12,000円、税別)がシート取付ボルト部に取付可能です(車種により、助手席シートが当たったり、スライドが充分できなくなる場合がありますので、注記文に注意して取付けてください。また、車種によっては、KW-27V II (注8)付属のロッドが使用できない場合もあります)。(注) … KW-27V II (注8)は、助手席エアバック装着車で、エアバックの作動に支障のある場合には、ご使用にならないでください。

※表の見方については、本サイトの取付詳細情報(PDF)の見方、および基礎知識や用語解説などをご確認ください。

