





〈本体商品の取付情報〉

| 年 式 | 型 式 | 車 種 | 取付商品のサイズ | 最大取付数 | | 本体の取付方法 | | | | | | オプション | | |
|--------------|------------------|--|----------|--------|------|---------|-------------------------|---|------------|--------|-------|--|----------|--|
| | | | | トレードイン | アドオン | キットレス | 取付キット使用 | | | 備考 | 1D | | 2D / W2D | |
| | | | | | | | 型番 | 主な付属品 | 希望小売価格(税別) | | 46サイズ | | 46サイズ | |
| H17/12~H23/8 | L235S系 L245S系 | クラスター一体ラジオ付車 純正DINサイズラジオ付(注2) 純正ワイドサイズラジオ付(注3) | 標準モデル | 2D | | × | KK-D50D [Ⓚ] |  | 7,000円 | 注1 | ◎ | ◎ | | |
| | | | 標準モデル | 2D | 1D注2 | ○ | | | | | 注4,7 | ◎ | ◎ | 10  |
| | | | Wモデル | W2D | | | 注6 | | | | 注6,9 | — | ◎ | 10  注6 |
| | | | 標準モデル | 2D | | × | KK-Y40D II [Ⓚ] |  | 注5 | 2,500円 | 注8 | ◎ | ◎ | |
| | | | Wモデル | W2D | | | | | 注6 | — | ◎ | 10  注6 | | |



- (注1) KK-D50D[Ⓚ] (希望小売価格7,000円、税別) に同梱のパネルの色は黒です。
- (注2) ディーラーオプションで、180mm幅の1DINまたは2DINオーディオが付いている車種で、1DINオーディオ付車の場合はアドオン1D取付けも可。
- (注3) ディーラーオプションで、200mm幅のワイドサイズオーディオが付いている車種。
- (注4) 純正エクステンション (左右の隙間を埋めるパネル) を使用して取付けます。
- (注5) KK-Y40D II[Ⓚ]には窓口左右の隙間を埋めるパネル (L、R) が同梱されています。
- (注6) ワイドモデル (フェイス幅200mmの商品) は、電源ケーブル RD-N001 (希望小売価格4,000円、税別)、および KY-10P[Ⓚ] (希望小売価格1,500円、税別) 使用で取付けが可能。……AVIC-ZH0999WS/ZH0999W/ZH0777W/ZH0099WH/ZH0099WS/ZH0099W/ZH0077W/RW09/RW03/MRZ099Wにはトヨタ車専用電源コードが付属されていますが、付属電源コードのオプション用5Pコネクタがダイレクト接続できず、車速信号、パーキングブレーキ、バック信号の各線を接続するには配線加工や延長等が必要となるため、付属電源コードの使用を推奨しません。
- (注7) FH-4400/FH-3100を取付ける場合、商品に付属のワイド2D窓口専用パネルを使用して取付けることも可能です。その場合は純正エクステンションは使用しません。
- (注8) FH-4400/FH-3100を取付ける場合、商品に付属のワイド2D窓口専用パネルと配線キット KY-10P[Ⓚ] (希望小売価格1,500円、税別) を使用して取付けることも可能です (その場合はKK-Y40D II[Ⓚ]は不要です)。
- (注9) 純正エクステンション (左右の隙間を埋めるパネル) は使用しません。

〔取付キットの主な付属品の記号〕

| 接続が可能な配線 | 配線コネクタが付属 | 電源用アンブロックが付属 | 取付キットに化粧パネルが付属 |
|-------------------------|---|---|----------------|
| | トレードイン取付け専用 | | |
| 3電源 (ACC、常時、イルミネーション) |  |  | P |
| 3電源+フロント・スピーカー |  | | |
| 3電源+フロント・スピーカー+リア・スピーカー |  | | |

接続方法は取付キット内の取付説明書に掲載。

〔別売オプション関係の記号〕 …… ダイハツ車

| | | |
|--|---------------------------------------|---|
| ◎ | 取付化粧パネルが不要 | D46サイズをキットレス取付けする場合に、別売の化粧パネルが不要なことを表します。 D46サイズを取付キットを使用して取付ける場合に、取付キット付属以外の、別売化粧パネルが不要なことを表します。 |
| 10  | トヨタ車専用配線キット KY-10P [Ⓚ] が使用可能 | ダイハツの一部車種には別売のトヨタ車専用配線キットが使用できます。10はトヨタ10P専用でKY-10P [Ⓚ] (1,500円、税別) の適応車種です。 |
|  | 汎用モニター取付金具が使用可能 | 汎用モニター取付キットKW-27V II [Ⓚ] (12,000円、税別) がシート取付ボルト部に取付可能です (車種により、助手席シートが当たったり、スライドが充分できなくなる場合がありますので、注記文に注意して取付けてください。また、車種によっては、KW-27V II [Ⓚ] 付属のロッドが使用できない場合があります)。 (注) …… KW-27V II [Ⓚ] は、助手席エアバック装着車で、エアバックの作動に支障のある場合には、ご使用にならないでください。 |

※表の見方については、本サイトの取付詳細情報 (PDF) の見方、および基礎知識や用語解説などをご確認ください。

〈スピーカー商品の取付情報〉

| タイプ | 取付場所 | 注記 A | カスタムフィット | | | | | | | 注記 B | ボックスタイプ | | ユニットタイプ | | | | | サテライト | | |
|-----|----------|---------|----------|---------------------------------------|---------------------------------------|--------------------|--|--|--|---------|---------|------------------|---------|----------|----------|----------|----------|----------|------------|-----------|
| | | | TS-V173S | TS-C1730S C1730 F1730S F1730 | TS-C1630S C1630 F1630S F1630 | TS-F1030S F1030 | | | | | | TS-X480G X380 | TS-X180 | TS-E1796 | TS-E1676 | TS-E1396 | TS-E1076 | TS-G1030 | TS-STH1100 | TS-STH700 |
| 5ドア | Fドア | ⑤ | × | × | ◎① | × | | | | | | | | × | × | × | × | | | |
| | Rドア | | × | × | ◎①② | | | | | | | | × | × | × | | | | | |
| | インナーパッフル | ⑥ | × | × | ◎② | | | | | | | | | | | | | ×④ | ×④ | ×④ |
| | Rシェルフ | | | | | | | | | ③ | | | | | | | | | | |

注記
 ① 取付ネジ穴位置が端寄りになるため、平座金を使用して取付ける。
 ② 純正スピーカー付車の場合に可（純正スピーカーなし車は、リアスピーカー用配線がありません）。
 ③ ディーラーオプションのリアパッケージトレイへの取付可否は未調査。
 ④ リアピラー部はトリムがないため取付不可。
 ⑤ インナーパッフルUD-K719、UD-K619は、鉄板穴裏側に鉄板フレームがあり取付けられないため使用不可。
 ⑥ インナーパッフルUD-K719（希望小売価格18,000円、税別、2個1組）/UD-K619（希望小売価格9,000円、税別、2個1組）の使用が可。

〔カスタムフィットスピーカーの記号〕

| | | | |
|---|----------------------------------|----|--|
| ◎ | 取付可（スピーカーに付属のコネクター使用） | ⊕ | 取付可（別売の配線コードでの配線が必要） |
| ◇ | 取付可（スピーカーに付属のブラケット等使用） | ☒ | 取付可（別売の「スピーカー取付キット」を使用し、別売の配線コードでの配線が必要） |
| □ | 取付可（別売の「スピーカー取付キット」使用） | ☑ | 取付可（別売の「インナーパッフル」を使用し、別売の配線コードでの配線が必要） |
| ◎ | 取付可（別売の「インナーパッフル」使用） | × | 取付不可 |
| ◎ | 取付可（配線加工が必要） | 空欄 | 非適合、または未調査で取付可否不明 |
| ◆ | 取付可（スピーカーに付属のブラケット等を使用し、配線加工が必要） | | |

〔ボックスタイプ/ユニットタイプスピーカーの記号〕

| | | | |
|---|--------------------------------|----|----------------------------|
| ◎ | 取付可 | △ | 取付可（別売の「スパーサー」使用） |
| ● | 取付可（鉄板加工が必要） | ▲ | 取付可（別売の「スパーサー」使用で、鉄板加工が必要） |
| ○ | 取付可（スピーカーに付属のスパーサー使用） | □ | 取付可（別売の「スピーカー取付キット」使用） |
| ● | 取付可（スピーカーに付属のスパーサー使用で、鉄板加工が必要） | × | 取付不可 |
| | | 空欄 | 非適合、または未調査で取付可否不明 |

〔サテライトスピーカーの記号〕

| | | | |
|---|----------------|-----|------------------------|
| ○ | 取付可 | (×) | 取付不可（サードシート未使用時に限り取付可） |
| | | × | 取付不可 |
| △ | 条件付きで取付可（注記参照） | 空欄 | 非適合、または未調査で取付可否不明 |

※表の見方については、本サイトの取付詳細情報 (PDF) の見方、および基礎知識や用語解説などをご確認ください。