








〈本体商品の取付情報〉

年 式	型 式	車 種	取付商品のサイズ	最大取付数		本体の取付方法						オプション	
				トレードイン	アドオン	キットレス	取付キット使用			備考	1D		2D / W2D
							型番	主な付属品	希望小売価格(税別)		46サイズ		46サイズ
H29/11～現在	S321V系 S331V系 S321W系 S331W系	全車種 (ワイド2D窓口) 注21	Wモデル	W2D		×	RD-Y101DK	 注12	5,000円	注3,11 12	—	◎	
				W2D		○				注3,11 13	—	◎	
			標準モデル	2D		×	KK-Y45D II (K)	 注14	3,000円	注3,11 14,16 22,23	◎	◎	
				2D		×	KK-Y40D II (K)	 注18	2,500円	注3,11 16,22 23	◎	◎	



- (注3) 純正フロントドアスピーカーなし車の場合は、別途スピーカーの取付が必要になります。その場合は、ディーラーオプションのスピーカーを購入するか、またはバイオニアスピーカーをトリム表面から汎用取付け（スピーカー可否表参照）するかのどちらかになります。
- (注11) オーディオレス車の場合は、純正ブラケットが装着されていないため、ディーラーオプションの「ナビ・オーディオ取付キット」の購入が必要です。
- (注12) ワイドモデル（フェイス幅200mmの商品）で電源ケーブルを付属していない2016年以降発売のサイバーナビ、2015年以降発売の楽ナビを取付ける場合は、取付キットRD-Y101DKを使用します。なお、RD-Y101DKに同梱している専用アンテナ変換コードや専用20Pステアリングリモコンケーブルは使用しません。また、取付キットRD-Y102DK（希望小売価格5,000円、税別）に同梱している専用電源ケーブルも同様に使用が可能です。
- (注13) ワイドモデル（フェイス幅200mmの商品）で電源ケーブル等を付属しているAVIC-ZH0999WS/ZH0999W/ZH0777W/ZH0099WH/ZH0099WS/ZH0099W/ZH0077W/RW09/RW03/MRZ099Wは、商品の付属品を使用して取付けが可能です。
- (注14) KK-Y45D II (K)には窓口左右の隙間を埋めるパネル（L、R）、および車速信号他を取出すための5Pコネクタが同梱されています。
- (注16) FH-4400/FH-3100を取付ける場合、商品に付属のワイド2D窓口車用パネルと配線キット KY-10P (K)（希望小売価格1,500円、税別）を使用して取付けることも可能です（その場合はKK-Y40D II (K)/KK-Y45D II (K)は不要です）。
- (注18) KK-Y40D II (K)には窓口左右の隙間を埋めるパネル（L、R）が同梱されています。
- (注21) オーディオレス車、AM/FMラジオ付車、インテグレートCD・AM/FM付ステレオ付車の場合で、いずれもワイド2D窓口付で取付け。
- (注22) 取付キットに同梱のパネル（L、R）をステレオ本体に取付ける際は、下段側の取付穴に純正ブラケットがかかってネジ穴が少し隠れるため、上段側の1点止めで取付けます。
- (注23) 車両にリアスピーカー用の配線がないため、取付キットに同梱のリアスピーカー用配線コネクタ（6P）は使用しません。

〔取付キットの主な付属品の記号〕

接続が可能な配線	配線コネクタが付属	電源用アンブロックが付属	取付キットに化粧パネルが付属
	トレードイン取付け専用		
3電源（ACC、常時、イルミネーション）			P
3電源+フロント・スピーカー			
3電源+フロント・スピーカー+リア・スピーカー			

接続方法は取付キット内の取付説明書に掲載。

〔別売オプション関係の記号〕 …… ダイハツ車

◎	取付化粧パネルが不要	D46サイズをキットレス取付けする場合に、別売の化粧パネルが不要なことを表します。D46サイズを取付キットを使用して取付ける場合に、取付キット付属パネルが不要なことを表します。
10 	トヨタ車用配線キット KY-10P (K) が使用可能	ダイハツの一部車種には別売のトヨタ車用配線キットが使用できます。10はトヨタ10P車用でKY-10P (K) (1,500円、税別) の適応車種です。
	汎用モニター取付金具が使用可能	汎用モニター取付キットKW-27V II (K) (12,000円、税別) がシート取付ボルト部に取付可能です（車種により、助手席シートが当たったり、スライドが充分できなくなる場合がありますので、注記文に注意して取付けてください。また、車種によっては、KW-27V II (K) 付属のロッドが使用できない場合があります）。 (注) … KW-27V II (K)は、助手席エアバック装着車で、エアバックの作動に支障のある場合には、ご使用にならないでください。

※表の見方については、本サイトの取付詳細情報 (PDF) の見方、および基礎知識や用語解説などをご確認ください。

