









〈本体商品の取付情報〉



年 式	型 式	車 種	取付商品のサイズ	最大取付数		本体の取付方法						オプション	
				トレードイン	アドオン	キットレス	取付キット使用			備考	1D		2D / W2D
							型番	主な付属品	希望小売価格(税別)		46サイズ		46サイズ
H24/12~H26/12 (ムーヴカスタムを含む)	LA100S系 LA110S系	オーディオレス車 (注1)	Wモデル	W2D		×	KJ-D201DK④		注2	6,000円	注2,9	—	◎
				W2D		×	KJ-D81D④		注3	4,500円	注4,5,9	—	◎
			2D		×	KJ-D81D④		注3	4,500円	注6,9	◎	◎	
		インテグレートCD・AM/FMステレオ付車 ・ D.OPのナビ/オーディオ付車	Wモデル	W2D		×	RD-Y101DK		注7	5,000円	注7,8,9	—	◎
				W2D		○				注5,8,9	—	◎	
			標準モデル	2D		×	KJ-D81D④		注3	4,500円	注6,9,10,11	◎	◎
		メモリーナビゲーションシステム付車							未調査(注12)				

- (注1) オーディオレス車は純正ブラケットなしのため、取付けにはブラケットを同梱している取付キットを使用します。
- (注2) ワイドモデル(フェイス幅200mmの商品)で電源ケーブルを付属していない2016年以降発売のサイバーナビ、2015年以降発売の楽ナビを取付ける場合は、ブラケット、ダイレクト接続ハーネス、ネジ類などを同梱している取付キット KJ-D201DK④を使用します。
- (注3) KJ-D81D④にはブラケット、パネル(L、R)、配線コネクタ、および車速信号他を取り出すための5Pコネクタ等が同梱されています。
- (注4) KJ-D81D④はブラケットのみを使用します。その他は商品の付属品を使用して取付けます。
- (注5) ワイドモデル(フェイス幅200mmの商品)で電源ケーブル等を付属しているAVIC-ZH0999WS/ZH0999W/ZH0777W/ZH0099WH/ZH0099WS/ZH0099W/ZH0077W/RW09/RW03/MRZ099Wは、商品の付属品を使用して取付けが可能です。
- (注6) FH-4400/FH-3100を取付ける場合、商品に付属のワイド2D窓口車用パネルを使用して取付けることも可能です。その場合は取付キットに同梱のパネル(L、R)は使用しません。
- (注7) ワイドモデル(フェイス幅200mmの商品)で電源ケーブルを付属していない2016年以降発売のサイバーナビ、2015年以降発売の楽ナビを取付ける場合は、取付キット RD-Y101DKを使用します。なお、RD-Y101DKに同梱している専用アンテナ変換コードや専用20Pステアリングリモコンケーブルは使用しません。また、取付キット RD-Y102DK(希望小売価格5,000円、税別)に同梱している専用電源ケーブルも同様に使用が可能です。
- (注8) 車両の純正ブラケットを使用して取付けます。
- (注9) H25/10(一部改良)に追加設定された、メーカーオプションの純正ナビ装着用アップグレードバック装着車は、車両のバックカメラは使用できません。
- (注10) 純正ブラケットと取付キットKK-Y45DⅡ⑩(希望小売価格3,000円、税別)やKK-Y40DⅡ⑩(希望小売価格2,500円、税別)を使用して取付けることも可能ですが、この場合は取付キットに同梱のパネル(L、R)下段側の取付穴部を切取って上段側の穴(トヨタ車用1番穴)の1点止めで取付けます。また、FH-4400/FH-3100を取付ける場合、純正ブラケットおよび商品に付属のワイド2D窓口車用パネルと配線キット KY-10P⑧(希望小売価格1,500円、税別)を使用して取付けることも可能です。
- (注11) ディーラーオプションの1DINサイズオーディオ取付時の純正部品については未確認です……(取付けに使用している純正ブラケットと取付パネルが使用可の場合には、キットレス取付けが可能と思われませんが、その場合には配線キットはKY-10P⑧が適合します。なお、純正ブラケットのみが使用可の場合には、KK-Y45DⅡ⑩/KK-Y40DⅡ⑩使用で取付可になります)。
- (注12) 標準またはメーカーオプションのメモリーナビゲーションシステム付車は、未調査で物理的な取付可否は不明ですが、バックカメラ、エコ運転支援、省エネルギー探索、故障警告表示、燃料残量警告灯連動ガソリンスタンド探索機能などが組込まれているため、取付可であっても交換取付けは推奨できません。

〔取付キットの主な付属品の記号〕

接続が可能な配線	配線コネクタが付属	電源用アンブロックが付属	取付キットに化粧パネルが付属
	トレードイン取付け専用		
3電源(ACC、常時、イルミネーション)			P
3電源+フロントスピーカー			
3電源+フロントスピーカー+リアスピーカー			

〔別売オプション関係の記号〕 …… ダイハツ車

◎	取付化粧パネルが不要	D46サイズをキットレス取付けする場合に、別売の化粧パネルが不要なことを表します。D46サイズを取付キットを使用して取付ける場合に、取付キット付属以外の、別売化粧パネルが不要なことを表します。
⑩ 	トヨタ車用配線キット KY-10P⑧が使用可能	ダイハツの一部車種には別売のトヨタ車用配線キットが使用できます。⑩はトヨタ10P車用でKY-10P⑧(1,500円、税別)の適応車種です。
	汎用モニター取付金具が使用可能	汎用モニター取付キットKW-27VⅡ⑩(12,000円、税別)がシート取付ボルト部に取付可能です(車種により、助手席シートが当たったり、スライドが充分できなくなる場合がありますので、注記文に注意して取付けてください。また、車種によっては、KW-27VⅡ⑩付属のロッドが使用できない場合もあります。) (注) … KW-27VⅡ⑩は、助手席エアバック装着車で、エアバックの作動に支障のある場合には、ご使用にならないでください。

※表の見方については、本サイトの取付詳細情報(PDF)の見方、および基礎知識や用語解説などをご確認ください。

