






〈本体商品の取付情報〉

年 式	型 式	車 種	最大取付数		本 体 の 取 付 方 法						オプション		
			ト レ ード イ ン	ア ド オ ン	キ ット レ ス	取付キット使用			備 考	1Dサイズ		2D一体機	
						型 番	主な付属品	希望小売価格 (税別)		46 サイズ		46 サイズ	
H17/10~H24/10	DBA-CW4W DBA-CW5W DBA-CW6W	異形パネル一 体ラジオ付車			×					注1	×	×	
		MMCS付車 (M.OP)			×					注2	×	×	
		オーディオレス (2D窓付車)	2D	1D	×	KK-M20FP [Ⓚ]	 P 注3	3,500円	注5	◎	◎ 注4		

- (注1) メーカー標準装備またはメーカーオプションの異形フロントパネル一体ラジオ付車の場合で、窓がないためステレオの取付不可。
 (注2) クラスター窓口が大きく、純正ブラケットも使用不可 (システムのにもメーカーオプションのMMCS付車は、リアビューカメラ付でオーディオアンプ別体式になっています)。
 (注3) KK-M20FP[Ⓚ]には、20Pコネクタ、化粧パネル (2D用および1D+1D用) が同梱されています。
 (注4) 純正ブラケットの位置決め用突出しリブ (2ヶ所) のうち、下段側のリブがステレオの穴に入らず浮いてしまうため、リブをハンマーなどで叩いて平らにして取付ける (但し、そのままでも取付けはなんとか可能です)。
 (注5) ディーラーオプションのステアリングリモコンスイッチ付車は、ステアリングリモコンスイッチが使用不可になります。

〔取付キットの主な付属品の記号〕

接続が可能な配線	配線コネクタが付属	電源用アンブロックが付属	取付キットに 化粧パネルが付属
	トレードイン取付け専用		
3電源 (ACC、常時、イルミネーション)		 接続方法は取付キット内の 取付説明書に掲載。	P
3電源+フロント・スピーカー			
3電源+フロント・スピーカー+リア・スピーカー			

〔別売オプション関係の記号〕 …… 三菱車

◎	取付化粧パネルが不要	D46サイズをキットレス取付けする場合には、別売の化粧パネルが不要なことを表します。 D46サイズを取付キットを使用して取付ける場合に、取付キット付属以外の、別売化粧パネルが不要なことを表します。
14	三菱車用パネルキット KK-M14FP [Ⓚ] を使用	三菱の14P車に、D46の1Dサイズをキットレス取付けする場合には、別売の三菱車用パネルキット KK-M14FP [Ⓚ] (3,500円、税別) 使用で、1D+1Dの取付けが可能です。 KK-M14FP [Ⓚ] には、トレードイン取付け専用の14Pコネクタが同梱されています。
19	三菱車用パネルキット KK-M19FP [Ⓚ] を使用	三菱の9P車にキットレス取付けする場合には、別売の三菱車用パネルキットKK-M19FP [Ⓚ] (3,500円、税別) 使用で、D46サイズの1D+1Dの取付けが可能です。 KK-M19FP [Ⓚ] には、トレードイン取付け専用の9P/5Pコネクタが同梱されています。
24	三菱車用パネルキット KK-M24FP [Ⓚ] を使用	三菱の14P車に、D46の2Dサイズ一体機をキットレス取付けする場合には、別売の三菱車用パネルキット KK-M24FP [Ⓚ] (3,500円、税別) を使用します。 KK-M24FP [Ⓚ] には、トレードイン取付け専用の14Pコネクタが同梱されています。 ※但し、オペレーションフラップ機構の2Dサイズ一体機を取付ける場合は、両面粘着シールを左右側面の み貼付けてください。
05	三菱車用配線キット KK-M05P [Ⓚ] が使用可能	三菱の20P車にキットレス取付けをする場合には、三菱車用配線キットKK-M05P [Ⓚ] (2,500円、税別) が 使用できます。KK-M05P [Ⓚ] には、トレードイン取付け専用の20Pコネクタの他に、アンテナ電源用変換コード とパネルスペーサー (窓口周囲の隙間を塞ぐスポンジテープ) が同梱されています。
7	汎用モニター取付金具が使用可能	汎用モニター取付キットKW-27V II [Ⓚ] (12,000円、税別) がシート取付ボルト部に取付可能です (車種により、 助手席シートが当たったり、スライドが充分できなくなる場合がありますので、注記文に注意して取 付けてください。また、車種によっては、KW-27V II [Ⓚ] 付属のロッドが使用できない場合があります)。 (注) … KW-27V II [Ⓚ] は、助手席エアバック装着車で、エアバックの作動に支障のある場合には、ご使用 にならないでください。

※表の見方については、本サイトの取付詳細情報 (PDF) の見方、および基礎知識や用語解説などをご確認ください。

