






〈本体商品の取付情報〉





年式	型式	車種	最大取付数		本体の取付方法							オプション		
			トレードイン	アドオン	キットレス	取付キット使用			備考	1Dサイズ	2D一体機		アンテナ変換コードの必要	
						型番	主な付属品	希望小売価格(税別)		46サイズ	46サイズ			
H16/8~H22/8	CBA-E51 CBA-ME51 CBA-NE51 CBA-MNE51	クラスター一体ラジオ付車			×					注5	×	×		 注7
		2D窓口付車(オーディオレス)		1D	○					注6				

(注5) メーカー標準装備のラジオは、全車クラスター一体の異形ラジオで取付不可。

(注6) トレードイン取付けをすると、ステアリングオーディオスイッチ (Xグレードに標準装備) および後席マルチリモコンのオーディオの操作が不可になります。










(注7) BOSEサウンドシステム (H16/8~H19/10車のみ設定)、カーウイングス対応ナビゲーションシステム (H19/10以降の名称はカーウイングスナビゲーションシステム)、5.1chサラウンド・カーシアターシステム付車 (共に異形ラジオ付) を除く。

〔取付キットの主な付属品の記号〕

接続が可能な配線	配線コネクタが付属	電源用アンブロックが付属	取付キットに化粧パネルが付属
	トレードイン取付け専用		
3電源 (ACC、常時、イルミネーション)			P
3電源+フロント・スピーカー			
3電源+フロント・スピーカー+リア・スピーカー			

接続方法は取付キット内の取付説明書に掲載。

〔別売オプション関係の記号〕 …… 日産車

	取付化粧パネルが不要	D46サイズをキットレス取付けする場合に、別売の化粧パネルが不要なことを表します。D46サイズを取付キットを使用して取付ける場合に、取付キット付属以外の、別売化粧パネルが不要なことを表します。
	日産車用取付化粧パネル AD-N980を使用	キットレスでD46の1Dサイズを取付ける場合には、別売の日産車用取付化粧パネルAD-N980 (1,000円、税別) を使用します。AD-N980は1Dサイズ1機種につき1個必要ですので、1D+1D取付けの場合は2個必要となります。
	日産車用取付化粧パネル ADT-N979 IIを使用	キットレスでD46の2Dサイズ一体機 (FH-P90以前のモデルは除く) を取付ける場合には、別売の日産車用取付化粧パネルADT-N979 II (1,200円、税別) を使用します (1D+1Dの取付けには使用できません)。※但し、オペレーションフラップ機構の2Dサイズ一体機を取付ける場合は、化粧パネルを上寄りに取付け、両面粘着シールを左右側面のみ貼付けてください。
	日産車用配線キット KJ-N24P①が使用可能	別売の日産車用配線キットが使用できます。②4は日産20P車トレードイン専用KJ-N24P① (3,800円、税別、オプション用4P同梱) の適応車種です。
	日産車用配線キット KJ-N20P①が使用可能	別売の日産車用配線キットが使用できます。②0は日産20P車トレードイン専用KJ-N20P① (3,000円、税別) の適応車種です。
	日産車用配線キット KN-93P②が使用可能	別売の日産車用配線キットが使用できます。②3は日産10P/6P車トレードイン専用KN-93P② (1,500円、税別) の適応車種です。
	日産車用配線キット AD-N961が使用可能	別売の日産車用配線キットが使用できます。②0は日産旧型10P/6P車アドオン/トレードイン兼用AD-N961 (2,000円、税別) の適応車種です。※AD-N961適合車種で、電子制御アクティブサウンドシステム付車の場合には、車種により、KK-N92PJ② (3,800円、税別) を使用することができます。
	FMダイバーシティ アンテナ変換コードが必要	FMダイバーシティ方式アンテナ車にトレードイン取付けをする場合は、別売の日産車用アンテナ変換コードRD-AN21A (1,500円、税別) を使用し、またFMダイバーシティ機能内蔵チューナーデッキアンプ/ハイダウエイチューナー取付時には、RD-AN23 (3,000円、税別) を使用します (但し、RD-AN23は品薄につき、在庫切れになる場合があります)。
	汎用モニター取付金具が使用可能	汎用モニター取付キットKW-27V II② (12,000円、税別) がシート取付ボルト部に取付可能です (車種により、助手席シートが当たったり、スライドが充分できなくなる場合がありますので、注記文に注意して取付けてください。また、車種によっては、KW-27V II②付属のロッドが使用できない場合もあります)。 (注) … KW-27V II②は、助手席エアバック装着車で、エアバックの作動に支障のある場合には、ご使用にならないでください。

※表の見方については、本サイトの取付詳細情報 (PDF) の見方、および基礎知識や用語解説などをご確認ください。

〈スピーカー商品の取付情報〉

タイプ	取付場所	注記 A	カスタムフィット						注記 B	ボックスタイプ						ユニットタイプ			サテライト		
			TS-V173S	TS-C1730S	TS-F1730S	TS-C1630S	TS-F1630S					TS-X480G	TS-X180	TS-E1796	TS-E1676	TS-E1396	TS-E1076	TS-G1030	TS-STH1100	TS-STH700	TS-STX510
ワゴン	Fドア	④⑪	X	X	◇⑨	X	X							X	X	X	X				
	キット使用	⑤⑪	☒	□		□	□														
	インナーバッフル	⑩⑪	☒	回	回	回	回														
	Rドア	⑦	X	X	X	X	X				X	X	◎⑥⑪	X	X						

※H16/8~H22/8車のフロントドアには、インナーバッフルUD-K712（希望小売価格21,000円、税別、2個1組）／UD-K612（希望小売価格10,000円、税別、2個1組）を使用して「TS-Z132PRS（スぺーサー使用）」の取付けが可能です（注⑩参照）。

④ 純正スピーカーは樹脂ブラケット一体型で、取付ネジ穴寸法が変則で大きいスピーカーです。
 ⑤ カースピーカー取付キットUD-K121（希望小売価格3,000円、税別、2個1組）使用で可。
 ⑥ 付属のグリルは使用せずに、ユニットのみの純正ブラケットへの取付けが可。
 ⑦ 純正スピーカーは12cmサイズです。
 ⑧ サードシート使用時に、乗員にスピーカー本体が当たらない位置にヘッドレスト、リクライニング、シートスライド等を調整してご使用ください。
 ⑩ インナーバッフルUD-K712（希望小売価格21,000円、税別、2個1組）／UD-K612（希望小売価格10,000円、税別、2個1組）／UD-K522（希望小売価格3,500円、税別、2個1組）使用で可。
 ⑪ BOSEサウンドシステム、5.1chサラウンド・カーシアターシステム付車を除く（取付可否は未調査）。
 ⑫ リアビラー部トリムのやや前方寄りに取付可で、セカンドシートバックの横位置にあるCビラー部の後方寄り（スピーカー本体の前面がドア開口部にはみ出ない位置）にも取付可。いずれの位置もヘッドクリアランスは問題なく取付可。
 ⑬ スピーカーに付属の樹脂ブラケットを使用して取付けます。

〔カスタムフィットスピーカーの記号〕

◎	取付可（スピーカーに付属のコネクター使用）	⊕	取付可（別売の配線コードでの配線が必要）
◇	取付可（スピーカーに付属のブラケット等使用）	☒	取付可（別売の「スピーカー取付キット」を使用し、別売の配線コードでの配線が必要）
□	取付可（別売の「スピーカー取付キット」使用）	☒	取付可（別売の「インナーバッフル」を使用し、別売の配線コードでの配線が必要）
回	取付可（別売の「インナーバッフル」使用）	X	取付不可
⊙	取付可（配線加工が必要）	空欄	非適合、または未調査で取付可否不明
◆	取付可（スピーカーに付属のブラケット等を使用し、配線加工が必要）		

〔ボックスタイプ/ユニットタイプスピーカーの記号〕

◎	取付可	△	取付可（別売の「スぺーサー」使用）
●	取付可（鉄板加工が必要）	▲	取付可（別売の「スぺーサー」使用で、鉄板加工が必要）
○	取付可（スピーカーに付属のスぺーサー使用）	□	取付可（別売の「スピーカー取付キット」使用）
●	取付可（スピーカーに付属のスぺーサー使用で、鉄板加工が必要）	X	取付不可
		空欄	非適合、または未調査で取付可否不明

〔サテライトスピーカーの記号〕

○	取付可	(X)	取付不可（サードシート未使用時に限り取付可）
		X	取付不可
△	条件付きで取付可（注記参照）	空欄	非適合、または未調査で取付可否不明

※表の見方については、本サイトの取付詳細情報 (PDF) の見方、および基礎知識や用語解説などをご確認ください。