



〈本体商品の取付情報〉





年式	型式	車種	最大取付数		本体の取付方法							オプション			
			トレードイン	アドオン	キットレス	取付キット使用			備考	1Dサイズ	2D一体機		アンテナ変換コードの必要		
						型番	主な付属品	希望小売価格(税別)		46サイズ	46サイズ				
H17/1~H24/9	DBA-E11 DBA-NE11 CBA-ZE11	全車種	2D	1D	○						注1	◎	◎	注2,4	 注4  注2

(注1) メーカーオプションのカーウイングス対応TV/ナビゲーションシステム付車 (H18/12以降の呼称はカーウイングスナビゲーションシステムで、H20/1以降はメーカーオプション設定なし) は不可。

(注2) 日産車用配線キット KJ-N20P① (希望小売価格3,000円、税別) には20Pコネクターの他にアンテナ変換コネクタが同梱されています。



(注4) 日産車用配線キット KJ-N24P② (希望小売価格3,800円、税別) には20Pコネクタ、アンテナ変換コネクターの他に車速信号等を取出すための4Pコネクタが同梱されています。

〔取付キットの主な付属品の記号〕

接続が可能な配線	配線コネクタが付属	電源用アンブロックが付属	取付キットに化粧パネルが付属
	トレードイン取付け専用		
3電源 (ACC、常時、イルミネーション)			P
3電源+フロント・スピーカー			
3電源+フロント・スピーカー+リア・スピーカー			

接続方法は取付キット内の取付説明書に掲載。

〔別売オプション関係の記号〕 …… 日産車

◎	取付化粧パネルが不要	D46サイズをキットレス取付けする場合に、別売の化粧パネルが不要なことを表します。D46サイズを取付キットを使用して取付ける場合に、取付キット付属以外の、別売化粧パネルが不要なことを表します。
0	日産車用取付化粧パネル AD-N980を使用	キットレスでD46の1Dサイズを取付ける場合には、別売の日産車用取付化粧パネルAD-N980 (1,000円、税別) を使用します。AD-N980は1Dサイズ1機種につき1個必要ですので、1D+1D取付けの場合は2個必要となります。
9	日産車用取付化粧パネル ADT-N979 IIを使用	キットレスでD46の2Dサイズ一体機 (FH-P90以前のモデルは除く) を取付ける場合には、別売の日産車用取付化粧パネルADT-N979 II (1,200円、税別) を使用します (1D+1Dの取付けには使用できません)。※但し、オペレーションフラップ機構の2Dサイズ一体機を取付ける場合は、化粧パネルを上寄りに取付け、両面粘着シールを左右側面のみ貼付けてください。
24	日産車用配線キット KJ-N24P②が使用可能	別売の日産車用配線キットが使用できます。24は日産20P車トレードイン専用KJ-N24P② (3,800円、税別、オプション用4P同梱) の適応車種です。
20	日産車用配線キット KJ-N20P①が使用可能	別売の日産車用配線キットが使用できます。20は日産20P車トレードイン専用KJ-N20P① (3,000円、税別) の適応車種です。
93	日産車用配線キット KN-93P③が使用可能	別売の日産車用配線キットが使用できます。93は日産10P/6P車トレードイン専用KN-93P③ (1,500円、税別) の適応車種です。
10	日産車用配線キット AD-N961が使用可能	別売の日産車用配線キットが使用できます。10は日産旧型10P/6P車アドオン/トレードイン兼用AD-N961 (2,000円、税別) の適応車種です。※AD-N961適合車種で、電子制御アクティブサウンドシステム付車の場合には、車種により、KK-N92PJ④ (3,800円、税別) を使用することができます。
	FMダイバーシティアンテナ変換コードが必要	FMダイバーシティ方式アンテナ車にトレードイン取付けをする場合は、別売の日産車用アンテナ変換コードRD-AN21A (1,500円、税別) を使用し、またFMダイバーシティ機能内蔵チューナーデッキアンプ/ハイダウエイチューナー取付時には、RD-AN23 (3,000円、税別) を使用します。
	汎用モニター取付金具が使用可能	汎用モニター取付キットKW-27V II⑤ (12,000円、税別) がシート取付ボルト部に取付可能です (車種により、助手席シートが当たったり、スライドが充分できなくなる場合がありますので、注記文に注意して取付けてください。また、車種によっては、KW-27V II⑤付属のロッドが使用できない場合もあります)。 (注) … KW-27V II⑤は、助手席エアバック装着車で、エアバックの作動に支障のある場合には、ご使用にならないでください。

※表の見方については、本サイトの取付詳細情報 (PDF) の見方、および基礎知識や用語解説などをご確認ください。

