







〈本体商品の取付情報〉

年 式	型 式	車 種	取付商品のサイズ	最大取付数		本体の取付方法						オプション	
				トレードイン	アドオン	キットレス	取付キット使用			備考	1D		2D / W2D
							型番	主な付属品	希望小売価格(税別)		46サイズ		46サイズ
H20/10~H23/12	GE2系 GE3系 GE6系 GE7系	2D窓口付車 注3	標準モデル [2D]	1D	○					注4	◎	◎	[14]  注5,9
		ワイド2D窓口付車 注6	標準モデル [2D]		×	KJ-F10DE①	 P 注7	8,000円	注8,9,11 12	◎	◎		
			Wモデル [W2D]		×				注11,12 14	—	◎	注14	




- (注3) クラスタ窓口の大きさ (W×H) が約173×99mmの車両の場合 (全車標準はオーディオレスで、2D窓口付です)。
(注4) 車両のアンテナコネクタは2Pコネクタタイプです。従って、配線キットはアンテナ変換コネクタが同梱されているKK-F15P®が適用となります(但し、メーカーオプション/ディーラーオプションのDINサイズオーディオ付車の場合には、ラジオアンテナ変換コードが使用されていますので、配線キットKF-14P®も使用可能です)。
(注5) KF-14P®/KK-F15P®の14P配線コネクタはトレードイン専用のため、アドオン取付けの場合には使用できません。
(注6) クラスタ窓口の大きさ (W×H) が約202×103mmの車両の場合で、ディーラーオプションのパネルセンタ (ワイド2D窓口クラスター) 使用車を含みます。
(注7) KJ-F10DE①にはスバル車のワイド窓口に対応したパネルの他、配線コネクタ (14P)、アンテナ変換コネクタ、オプション用コネクタ (15P) 等が同梱されています。
(注8) FH-4400/FH-3100を取付ける場合、商品に付属のワイド2D窓口専用パネルと配線キット KK-F15P® (希望小売価格5,500円、税別) を使用して取付けることも可能です (その場合はKJ-F10DE①は不要です)。
(注9) KJ-F10DE①/KK-F15P®に同梱のオプション用コネクタ (15P) を車両側に接続することにより、車速信号、バック信号、パーキング信号の取出しが容易になります。また、このコネクタからバッテリー電源、アクセサリ電源、イルミ電源の取出しも可能です。
(注11) メーカーオプションのCDプレーヤー & AM/FMチューナー [MP3/WMA対応] (ワイド2Dサイズ) 付車を除きます (ステレオの取付可否は未調査のため詳細は不明ですが、ラジオ用配線は20PコネクタのためKJ-F10DE①は使用できません)。
(注12) メーカーオプションのオーディオ一体型HDDナビゲーションシステム付車 (ワイド2D窓口付で、ラジオ用配線は14Pコネクタ) も取付可。但し、車両のオーディオリモートコントロールスイッチは使用不可になります。
(注14) ワイドモデル (フェイス幅200mmの商品) は、使用できるダイレクト接続用取付キットがありませんので、別売の電源ケーブルRD-N001 (希望小売価格4,000円、税別) とKK-F15P® (希望小売価格5,500円、税別) を使用して取付けます。

〔取付キットの主な付属品の記号〕

接続が可能な配線	配線コネクタが付属	電源用アンブロックが付属	取付キットに化粧パネルが付属
	トレードイン取付け専用		
3電源 (ACC、常時、イルミネーション)			P
3電源+フロント・スピーカー			
3電源+フロント・スピーカー+リア・スピーカー			

接続方法は取付キット内の取付説明書に掲載。

〔別売オプション関係の記号〕 …… スバル車

◎	取付化粧パネルが不要	D46サイズをキットレス取付けする場合に、別売の化粧パネルが不要なことを表します。D46サイズを取付キットを使用して取付ける場合に、取付キット付属以外の、別売化粧パネルが不要なことを表します。
[14] 	スバル車用配線キット KF-14P®または KK-F15P®が使用可能	別売の専用配線キットが使用できます。[14]は14P車用でKF-14P® (1,500円、税別) または KK-F15P® (5,500円、税別。但し、一部車種のみ使用可) の適応車種です。KK-F15P®にはオプション用15Pとアンテナ変換コネクタが同梱されています。
	車両の純正ステアリングリモコンが使用可能	別売のステアリングリモコンアダプター、または別売のステアリングリモコンケーブルを使用することにより、車両側のステアリングリモコン用配線との接続が可能であることを表します。 (注) …純正ステアリングリモコン付車でも、グレードや仕様等により使用できない場合がありますのでご注意ください。
	汎用モニター取付金具が使用可能	汎用モニター取付キットKW-27V II® (12,000円、税別) がシート取付ボルト部に取付可能です (車種により、助手席シートが当たったり、スライドが充分できなくなる場合がありますので、注記文に注意して取付けてください。また、車種によっては、KW-27V II®付属のロッドが使用できない場合があります)。 (注) …KW-27V II®は、助手席エアバック装着車で、エアバックの作動に支障のある場合には、ご使用にならないでください。

※表の見方については、本サイトの取付詳細情報 (PDF) の見方、および基礎知識や用語解説などをご確認ください。

