






〈本体商品の取付情報〉

年 式	型 式	車 種	最大取付数		本 体 の 取 付 方 法						オプション		
			ト レ ード イン	ア ド オ ン	キ ット レ ス	取付キット使用			備 考	1D		2D	
						型 番	主な付属品	希望小売価格 (税別)		46 サイズ		46 サイズ	
H21/9~H24/4	TV1系 TV2系	全車種 (2D窓口付)	2D	1D 注7	○					注2,3,4 8	◎	◎	14  注3





- (注2) 車両側のアンテナコードが右側アンダーダッシュ部（ヒーターブローとステアリングコラムの中間位置）にあるため、チューナー付の商品を取付ける場合には、別売オプションのアンテナ延長コードFRD-AN70（希望小売価格800円、税別、長さ70cm）が必要となります……（但し、ディーラーオプションのオーディオ付車で、ディーラーオプションの延長フィーダーコードを使用している場合にはRD-AN70は不要です）。
- (注3) リアスピーカーなし車の場合には、車両にリアスピーカー用の配線はありません。但し、荷室側にディーラーオプションのリアスピーカーキット（H6357TC401）を使用して純正スピーカーが取付けられている場合には、車両側ハーネスの14Pコネクタにリアスピーカー中継ハーネスが接続されており、純正ラジオに接続されていた中継ハーネスの14Pに配線キット（KF-14P[Ⓞ]）を接続した場合にはリアスピーカー用配線は使用可能です……（なお、ディーラーオプションのリアスピーカーラック付車の場合については未調査・未確認です）。
- (注4) 少し奥に引っ込んだ取付けになり、窓口の裏面との間に隙間（2~4mm）があきます。
- (注7) 純正ラジオが1Dサイズの場合に可（但し、配線キットKF-14P[Ⓞ]はトレードイン専用ですので、アドオン取付時は使用不可）。
- (注8) 標準のAM/FM（スピーカー内蔵）ラジオ付車の場合にはスピーカーの取付けが必要で……フロントドアにスピーカーを取付ける場合は、純正ディーラーにて「フロントスピーカーセット」を使用して取付けるか、またはバイオニアスピーカーをトリム表面からの汎用取付けで取付ける必要があります。

〔取付キットの主な付属品の記号〕

接続が可能な配線	配線コネクタが付属	電源用アンブロックが付属	取付キットに化粧パネルが付属
	トレードイン取付け専用		
3電源（ACC、常時、イルミネーション）			P
3電源+フロント・スピーカー			
3電源+フロント・スピーカー+リア・スピーカー			

接続方法は取付キット内の取付説明書に掲載。

〔別売オプション関係の記号〕 …… スバル車

◎	取付化粧パネルが不要	D46サイズをキットレス取付けする場合に、別売の化粧パネルが不要なことを表します。D46サイズを取付キットを使用して取付ける場合に、取付キット付属以外の、別売化粧パネルが不要なことを表します。
14 	スバル車用配線キットKF-14P [Ⓞ] またはKK-F15P [Ⓞ] が使用可能	別売の専用配線キットが使用できます。14は14P車でKF-14P [Ⓞ] （1,500円、税別）またはKK-F15P [Ⓞ] （5,500円、税別。但し、一部車種のみ使用可）の適応車種です。KK-F15P [Ⓞ] にはオプション用15Pとアンテナ変換コネクタが同梱されています。
9 	スバル車用配線キットKF-79P [Ⓞ] が使用可能	別売の専用配線キットが使用できます。9は9P/7P車でKF-79P [Ⓞ] （1,500円、税別）の適応車種です。
	車両の純正ステアリングリモコンが使用可能	別売のステアリングリモコンアダプター、または別売のステアリングリモコンケーブルを使用することにより、車両側のステアリングリモコン用配線との接続が可能であることを表します。 (注) …純正ステアリングリモコン付車でも、グレードや仕様等により使用できない場合がありますのでご注意ください。
	汎用モニター取付金具が使用可能	汎用モニター取付キットKW-27V II [Ⓞ] （12,000円、税別）がシート取付ボルト部に取付可能です（車種により、助手席シートが当たったり、スライドが充分できなくなる場合がありますので、注記文に注意して取付けてください。また、車種によっては、KW-27V II [Ⓞ] 付属のロッドが使用できない場合もあります）。 (注) … KW-27V II [Ⓞ] は、助手席エアバック装着車で、エアバックの作動に支障のある場合には、ご使用にならないでください。

※表の見方については、本サイトの取付詳細情報（PDF）の見方、および基礎知識や用語解説などをご確認ください。

