





〈本体商品の取付情報〉

年 式	型 式	車 種	最大取付数		本 体 の 取 付 方 法						オプション	
			ト レ ード イン	ア ド オ ン	キ ット レ ス	取付キット使用			備 考	1D		2D
						型 番	主な付属品	希望小売価格 (税別)		46 サイズ		46 サイズ
H25/6~H27/6	HE22S系	異形ラジオ付車			×				注3,4	×	×	
		2D窓口付車 注5	2D	注6	○		注1,8		注7,9	注2 21	25 22	

- (注1) パネルキットKK-S21FP® (希望小売価格3,000円、税別)、KK-S22FP® (希望小売価格3,000円、税別) には20Pコネクタが同梱されています。
- (注2) 純正1Dサイズラジオ+純正1Dポケット付車にトレードイン1D取付けするためのパネルキットで、純正ポケットを使用します。なお、取付パネルは1枚のみの同梱となります。
- (注3) 全車に標準装備のCDプレーヤー [AM/FMラジオ付] 付車は、クラスター一体の異形ラジオで窓口がなく取付不可。但し、純正ディーラーオプションの「オーディオ交換ガーニッシュ」(純正品番: アイボリー・ショコラ専用……73821-85K00-PLU)、および「スクリュ」(純正品番: 03541-0512A、4本必要) を購入すればキットレス取付けが可能となります (その場合の取付内容については、下欄の2D窓口付車の項をご覧ください)。
- (注4) メーカーオプションのスマートフォン連携ナビゲーション付車 (H25/6に追加設定) は異形ラジオで取付不可 (ディーラーオプションのオーディオ交換ガーニッシュの使用は可能ですが、詳細については未調査で不明です)。
- (注5) メーカーオプションのオーディオレス仕様車、および純正ディーラーオプションの「オーディオ交換ガーニッシュ」(詳細は上記注3参照) を使用して、ディーラーオプションのオーディオ/ナビが装着されている車種。
- (注6) ディーラーオプションの1Dサイズラジオ+1DINポケット付車の場合の、アドオン1D取付けの可否については未調査で不明 (取付可であっても、パネルキットKK-S21FP® に同梱の20Pコネクタはトレードイン専用のため使用できません)。
- (注7) 車両側のアンテナブースターとチューナーのインピーダンスアンマッチングによりAMラジオが受信できない場合は、RD-AN40 (希望小売価格1,800円、税別) または RD-HRA20 (希望小売価格3,500円、税別) を使用します (但し、RD-HRA20は品薄につき、在庫切れになる場合があります)。
- (注8) パネルキットKK-S25FP® (希望小売価格3,500円、税別) には20Pコネクタ、車速信号他を取出すための5Pコネクタが同梱されています。
- (注9) 純正ブラケットへの組付けは上下段共に前から2、5番目の穴位置に、トヨタ車用の2、3番穴で取付けます。なお、少し引込む取付けになり、窓口裏面との間に2~3mmの隙間があきます。

※取付情報の記号の意味を次ページに掲載しています。

〔取付キットの主な付属品の記号〕

接続可能な配線	配線コネクタが付属	電源用アンブロックが付属	取付キットに化粧パネルが付属
	トレードイン取付け専用		
3電源 (ACC、常時、イルミネーション)		 接続方法は取付キット内の取付説明書に掲載。	P
3電源+フロント・スピーカー			
3電源+フロント・スピーカー+リア・スピーカー			

〔別売オプション関係の記号〕 …… スズキ車

◎	取付化粧パネルが不要	D46サイズをキットレス取付けする場合に、別売の化粧パネルが不要なことを表します。D46サイズを取付キットを使用して取付ける場合に、取付キット付属以外の、別売化粧パネルが不要なことを表します。
01	スズキ車用パネルキット KK-S01FP®を使用	キットレスでD46の1Dサイズを1機種取付ける場合には、別売のスズキ車用パネルキットKK-S01FP® (希望小売価格3,000円、税別) を使用します。なお、取付パネルは1枚のみの同梱となります。KK-S01FP®には、トレードイン取付け専用の12Pコネクタが同梱されています。
02	スズキ車用パネルキット KK-S02FP®を使用	キットレスでD46の1Dサイズを2機種、または2Dサイズ一体機を取付ける場合には、別売のスズキ車用パネルキットKK-S02FP® (希望小売価格3,000円、税別) を使用します。※但し、オペレーションフラップ機構の2Dサイズ一体機を取付ける場合は、両面粘着シールを左右側面のみに貼付けてください。KK-S02FP®には、トレードイン取付け専用の12Pコネクタが同梱されています。
21	スズキ車用パネルキット KK-S21FP®を使用	キットレスでD46の1Dサイズを1機種取付ける場合には、別売のスズキ車用パネルキットKK-S21FP® (希望小売価格3,000円、税別) を使用します。なお、取付パネルは1枚のみの同梱となります。KK-S21FP®には、トレードイン取付け専用の20Pコネクタが同梱されています。
22	スズキ車用パネルキット KK-S22FP®を使用	キットレスでD46の1Dサイズを2機種、または2Dサイズ一体機を取付ける場合には、別売のスズキ車用パネルキットKK-S22FP® (希望小売価格3,000円、税別) を使用します。※但し、オペレーションフラップ機構の2Dサイズ一体機を取付ける場合は、両面粘着シールを左右側面のみに貼付けてください。KK-S22FP®には、トレードイン取付け専用の20Pコネクタが同梱されています。
25	スズキ車用パネルキット KK-S25FP®を使用	キットレスでD46の1Dサイズを2機種、または2Dサイズ一体機を取付ける場合には、別売のスズキ車用パネルキットKK-S25FP® (希望小売価格3,500円、税別) を使用します。※但し、オペレーションフラップ機構の2Dサイズ一体機を取付ける場合は、両面粘着シールを左右側面のみに貼付けてください。KK-S25FP®は、カーナビゲーション取付けにも対応したキットで、同梱の5Pコネクタを車両側のオプションコネクタ (5P) に接続することにより、車速信号他の取出しが容易となります。その他、トレードイン取付け専用の20Pコネクタが同梱されています。
30	スズキ車用パネルキット KK-S30FE®を使用	キットレスでD46の1Dサイズを2機種、または2Dサイズ一体機を取付ける場合には、別売のスズキ車用パネルキットKK-S30FE® (希望小売価格4,500円、税別) を使用します。※但し、オペレーションフラップ機構の2Dサイズ一体機を取付ける場合は、両面粘着シールを左右側面のみに貼付けてください。KK-S30FE®は、カーナビゲーション取付けにも対応したキットで、同梱の5Pコネクタを車両側のオプションコネクタ (5P) に接続することにより、車速信号他の取出しが容易となります。その他、トレードイン取付け専用の20Pコネクタとアンテナプラグ変換コネクタが同梱されています。
	車両の純正ステアリングリモコンが使用可能	別売のステアリングリモコンアダプター、または別売のステアリングリモコンケーブルを使用することにより、車両側のステアリングリモコン用配線との接続が可能であることを表します。 (注) …純正ステアリングリモコン付車でも、グレードや仕様等により使用できない場合がありますのでご注意ください。
	汎用モニター取付金具が使用可能	汎用モニター取付キットKW-27V II® (12,000円、税別) がシート取付ボルト部に取付可能です (車種により、助手席シートが当たったり、スライドが充分できなくなる場合がありますので、注記文に注意して取付けてください。また、車種によっては、KW-27V II®付属のロッドが使用できない場合もあります)。 (注) …KW-27V II®は、助手席エアバック装着車で、エアバックの作動に支障のある場合には、ご使用にならないでください。

※表の見方については、本サイトの取付詳細情報 (PDF) の見方、および基礎知識や用語解説などをご確認ください。

