



〈本体商品の取付情報〉





年 式	型 式	車 種	最大取付数		本 体 の 取 付 方 法							オプション		
			ト レ ー ド イ ン	ア ド オ ン	キ ット レ ス	取付キット使用			備 考	1Dサイズ	2D一体機		アンテナ 変換コー ドの必要	
						型 番	主な付属品	希望小売価格 (税別)		46 サイズ	46 サイズ			
H20/1~H22/12	SC25系 SNC25系	全車種 (2D窓口付車)	2D		○					注1	◎	◎	注2,3	 注3  注2

(注1) 全車標準はオーディオレスで、ラジオ非装備車の場合も取付可。



(注2) 日産車用配線キット KJ-N20P^① (希望小売価格3,000円、税別) が使用可で、KJ-N20P^①には20Pコネクターの他にアンテナ変換コネクタが同梱されています。

(注3) 日産車用配線キット KJ-N24P^① (希望小売価格3,800円、税別) には20Pコネクタ、アンテナ変換コネクターの他に車速信号等を取り出すための4Pコネクタが同梱されています。

〔取付キットの主な付属品の記号〕

接続可能な配線	配線コネクタが付属	電源用アンブロックが付属	取付キットに 化粧パネルが付属
	トレードイン取付け専用		
3電源 (ACC、常時、イルミネーション)		 接続方法は取付キット内の 取付説明書に掲載。	P
3電源+フロント・スピーカー			
3電源+フロント・スピーカー+リア・スピーカー			

〔別売オプション関係の記号〕 …… スズキ車

◎	取付化粧パネルが不要	D46サイズをキットレス取付けする場合に、別売の化粧パネルが不要なことを表します。 D46サイズを取付キットを使用して取付ける場合に、取付キット付属以外の、別売化粧パネルが不要なことを表します。
	日産車用配線キット KJ-N24P ^① が使用可能	日産からOEM供給を受けているスズキ車には、別売の日産車用配線キットが使用できます。 ^② は日産20P車トレードイン専用KJ-N24P ^① (3,800円、税別、オプション用4P付属) の適応車種です。
	日産車用配線キット KJ-N20P ^① が使用可能	日産からOEM供給を受けているスズキ車には、別売の日産車用配線キットが使用できます。 ^② は日産20P車トレードイン専用KJ-N20P ^① (3,000円、税別) の適応車種です。

※表の見方については、本サイトの取付詳細情報 (PDF) の見方、および基礎知識や用語解説などをご確認ください。

