









〈本体商品の取付情報〉

年 式	型 式	車 種	最大取付数		本 体 の 取 付 方 法							オプション
			ト レ ー ド イ ン	ア ド オ ン	キ ット レ ス	取付キット使用			備 考	1D	2D	
						型 番	主な付属品	希望小売価格 (税別)		46 サイズ	46 サイズ	
H17/9~H19/5	MH21S系	マニュアル エアコン付車	2D		×	KK-S05D [Ⓡ]	 P	6,500円	注4,7,12	◎	◎	
		異形パネ ル一体ラ ジオ付車										
		フルオート エアコン付車			×	注8			注8	×	×	
		2D窓口付車 (注1)	2D	注2	○			注3,11	注9,10	注6 	 	

- (注1) 標準でオーディオレス仕様車(グレードFA)またはディーラーオプションの純正ラジオ付車の場合で、マニュアルエアコン/フルオートエアコン付の2D窓口仕様車の場合。
(注2) 純正ラジオをそのまま使用するアドオン1D取付けは不可。
(注3) パネルキットKK-S21FP[Ⓡ](希望小売価格3,000円、税別)、KK-S22FP[Ⓡ](希望小売価格3,000円、税別)には20Pコネクタが同梱されています。
(注4) KK-S05D[Ⓡ]、KK-S67D[Ⓡ]に同梱のパネルの色はシルバーとなります。
(注6) 純正1Dサイズラジオ+純正1Dポケット付車にトレードイン1D取付けするためのパネルキットで、純正ポケットを使用します。なお、取付パネルは1枚のみの同梱となります。
(注7) KK-S05D[Ⓡ]には車速信号他を取出すための5Pコネクタが同梱されています。
(注8) 異形パネル一体ラジオ付車は窓がなく、フルオートエアコン付はエアコンスイッチがクラスターと一体型のため取付不可。但し、純正ディーラーオプションの「オーディオ交換ガーニッシュ」(純正品番:オートエアコン・2WD用……99000-79P65/オートエアコン・4WD用……99000-79P66)、および「オーディオ取付ブラケットセット」(純正品番:全車用……99000-99082-58J)を購入すればキットレス取付けが可能となります(その場合の取付内容については、表中の2D窓口付車の欄をご覧ください)。
(注9) 少し奥に引っ込む取付けになり、窓口裏面との間に約3mmの隙間があります。
(注10) 純正ラジオ非装備車の場合は、ディーラーオプションの「オーディオ取付ブラケットセット」(純正品番:全車用……99000-99082-58J)の購入が必要です。
(注11) パネルキットKK-S25FP[Ⓡ](希望小売価格3,500円、税別)には20Pコネクタ、車速信号他を取出すための5Pコネクタが同梱されています。
(注12) 取付キットKK-S05D[Ⓡ]は、ワゴンRのH19/2以降車はハザードスイッチの移設ができない場合があるため使用可否は不明です(現時点では未調査)。

※取付情報の記号の意味を次ページに掲載しています。

〔取付キットの主な付属品の記号〕

接続可能な配線	配線コネクタが付属	電源用アンブロックが付属	取付キットに化粧パネルが付属
	トレードイン取付け専用		
3電源 (ACC、常時、イルミネーション)		 接続方法は取付キット内の取付説明書に掲載。	P
3電源+フロント・スピーカー			
3電源+フロント・スピーカー+リア・スピーカー			

〔別売オプション関係の記号〕 …… スズキ車

◎	取付化粧パネルが不要	D46サイズをキットレス取付けする場合に、別売の化粧パネルが不要なことを表します。D46サイズを取付キットを使用して取付ける場合に、取付キット付属以外の、別売化粧パネルが不要なことを表します。
01	スズキ車用パネルキット KK-S01FP®を使用	キットレスでD46の1Dサイズを1機種取付ける場合には、別売のスズキ車用パネルキットKK-S01FP® (希望小売価格3,000円、税別) を使用します。なお、取付パネルは1枚のみの同梱となります。KK-S01FP®には、トレードイン取付け専用の12Pコネクタが同梱されています。
02	スズキ車用パネルキット KK-S02FP®を使用	キットレスでD46の1Dサイズを2機種、または2Dサイズ一体機を取付ける場合には、別売のスズキ車用パネルキットKK-S02FP® (希望小売価格3,000円、税別) を使用します。※但し、オペレーションフラップ機構の2Dサイズ一体機を取付ける場合は、両面粘着シールを左右側面のみに貼付けてください。KK-S02FP®には、トレードイン取付け専用の12Pコネクタが同梱されています。
21	スズキ車用パネルキット KK-S21FP®を使用	キットレスでD46の1Dサイズを1機種取付ける場合には、別売のスズキ車用パネルキットKK-S21FP® (希望小売価格3,000円、税別) を使用します。なお、取付パネルは1枚のみの同梱となります。KK-S21FP®には、トレードイン取付け専用の20Pコネクタが同梱されています。
22	スズキ車用パネルキット KK-S22FP®を使用	キットレスでD46の1Dサイズを2機種、または2Dサイズ一体機を取付ける場合には、別売のスズキ車用パネルキットKK-S22FP® (希望小売価格3,000円、税別) を使用します。※但し、オペレーションフラップ機構の2Dサイズ一体機を取付ける場合は、両面粘着シールを左右側面のみに貼付けてください。KK-S22FP®には、トレードイン取付け専用の20Pコネクタが同梱されています。
25	スズキ車用パネルキット KK-S25FP®を使用	キットレスでD46の1Dサイズを2機種、または2Dサイズ一体機を取付ける場合には、別売のスズキ車用パネルキットKK-S25FP® (希望小売価格3,500円、税別) を使用します。※但し、オペレーションフラップ機構の2Dサイズ一体機を取付ける場合は、両面粘着シールを左右側面のみに貼付けてください。KK-S25FP®は、カーナビゲーション取付けにも対応したキットで、同梱の5Pコネクタを車両側のオプションコネクタ (5P) に接続することにより、車速信号他の取出しが容易となります。その他、トレードイン取付け専用の20Pコネクタが同梱されています。
30	スズキ車用パネルキット KK-S30FE®を使用	キットレスでD46の1Dサイズを2機種、または2Dサイズ一体機を取付ける場合には、別売のスズキ車用パネルキットKK-S30FE® (希望小売価格4,500円、税別) を使用します。※但し、オペレーションフラップ機構の2Dサイズ一体機を取付ける場合は、両面粘着シールを左右側面のみに貼付けてください。KK-S30FE®は、カーナビゲーション取付けにも対応したキットで、同梱の5Pコネクタを車両側のオプションコネクタ (5P) に接続することにより、車速信号他の取出しが容易となります。その他、トレードイン取付け専用の20Pコネクタとアンテナプラグ変換コネクタが同梱されています。
	車両の純正ステアリングリモコンが使用可能	別売のステアリングリモコンアダプター、または別売のステアリングリモコンケーブルを使用することにより、車両側のステアリングリモコン用配線との接続が可能であることを表します。 (注) …純正ステアリングリモコン付車でも、グレードや仕様等により使用できない場合がありますのでご注意ください。
	汎用モニター取付金具が使用可能	汎用モニター取付キットKW-27V II® (12,000円、税別) がシート取付ボルト部に取付可能です (車種により、助手席シートが当たったり、スライドが充分でなくなる場合がありますので、注記文に注意して取付けてください。また、車種によっては、KW-27V II®付属のロッドが使用できない場合もあります)。 (注) …KW-27V II®は、助手席エアバック装着車で、エアバックの作動に支障のある場合には、ご使用にならないでください。

※表の見方については、本サイトの取付詳細情報 (PDF) の見方、および基礎知識や用語解説などをご確認ください。

〔カスタムフィットスピーカーの記号〕

◎	取付可 (スピーカーに付属のコネクター使用)	⊕	取付可 (別売の配線コードでの配線が必要)
◇	取付可 (スピーカーに付属のブラケット等使用)	☒	取付可 (別売の「スピーカー取付キット」を使用し、 別売の配線コードでの配線が必要)
□	取付可 (別売の「スピーカー取付キット」使用)	☑	取付可 (別売の「インナーバッフル」を使用し、 別売の配線コードでの配線が必要)
回	取付可 (別売の「インナーバッフル」使用)	×	取付不可
⊙	取付可 (配線加工が必要)	空欄	非適合、または未調査で取付可否不明
◆	取付可 (スピーカーに付属のブラケット等を使用し、 配線加工が必要)		

〔ボックスタイプ/ユニットタイプスピーカーの記号〕

◎	取付可	△	取付可 (別売の「スペーサー」使用)
●	取付可 (鉄板加工が必要)	▲	取付可 (別売の「スペーサー」使用で、鉄板加工が必要)
○	取付可 (スピーカーに付属のスペーサー使用)	□	取付可 (別売の「スピーカー取付キット」使用)
●	取付可 (スピーカーに付属のスペーサー使用で、 鉄板加工が必要)	×	取付不可
		空欄	非適合、または未調査で取付可否不明

〔サテライトスピーカーの記号〕

○	取付可	(×)	取付不可 (サードシート未使用時に限り取付可)
		×	取付不可
△	条件付きで取付可 (注記参照)	空欄	非適合、または未調査で取付可否不明

※表の見方については、本サイトの取付詳細情報 (PDF) の見方、および基礎知識や用語解説などをご確認ください。