










〈本体商品の取付情報〉



年式	型式	車種	取付商品のサイズ	最大取付数		本体の取付方法					オプション					
				トレードイン	アドオン	取付キット使用			備考	1D		2D / W2D				
						型番	主な付属品	希望小売価格(税別)		46サイズ		46サイズ				
H13/12~H14/12	SCP10系 NCP10系 NCP13系 NCP15系	ダッシュ 上部 下部(ラジオ部)	純正オーディオ付車	標準モデル	1D (注3)	1D	○						◎	×	⑩  (注8)	
			フロントパネル一体ラジオ付車	標準モデル	2D		×	KK-Y42D ㊞	 注1	7,000円	注1,2	◎	◎			
			ワイド2D 窓口付車 (幅200mm窓口)	標準モデル	2D		×	KK-Y45D II ㊞	 注10	3,000円	注2,9,10	◎	◎			
				標準モデル	2D		×	KK-Y40D II ㊞	 注4	2,500円	注2,9	◎	◎			
				Wモデル	W2D		×	RD-Y101DK	 注18	5,000円	注2,18	-	◎			
Wモデル	W2D		○					注2,19	-	◎						

- (注1) 純正ラジオはクラスターを兼ねたフロントパネル一体のラジオで、キットレス取付けは不可のため、KK-Y42D ㊞を使用します。なお、同梱の大型化粧パネルの色はグレーとなります。純正ラジオとの交換となり、キット同梱の大型化粧パネルに純正の灰皿(またはコインボックス)とシガーライターなどを付け替えて使用できます。
- (注2) KK-Y42D ㊞、KK-Y45D II ㊞、KK-Y40D II ㊞に同梱の配線コネクター、およびRD-Y101DKに同梱の専用電源コード、商品に同梱のトヨタ専用電源コード使用時には、フロント出力が車両ハーネスのダッシュ部への配線と接続され、リア出力が車両ハーネスのフロントドアへの配線と接続されます。
- (注3) ダッシュ上部にトレードイン1D取付けをする場合、ダッシュ下部の純正ラジオの車両側配線を使用します。この時、純正ラジオは使用できなくなります。
- (注4) KK-Y40D II ㊞には窓口左右の隙間を埋めるパネル(L、R)が同梱されています。
- (注8) 車両のラジオ用配線には、リアスピーカー用の配線(6Pコネクター)はありません。配線キット(KY-10P ㊞)を接続する場合は、ラジオ用車両ハーネス(10P)のダッシュ側へのクランプ部を外して行います(クランプ部を外さないと、長さが届かない場合があります)。
- (注9) FH-4400/FH-3100を取付ける場合、商品に付属のワイド2D窓口用パネルと配線キットKY-10P ㊞(希望小売価格1,500円、税別)を使用して取付けることも可能です(その場合はKK-Y40D II ㊞/KK-Y45D II ㊞は不要です)。
- (注10) KK-Y45D II ㊞には窓口左右の隙間を埋めるパネル(L、R)、および車速信号他を取出すための5Pコネクターが同梱されています。
- (注18) ワイドモデル(フェイス幅200mmの商品)で電源ケーブルを付属していない2016年以降発売のサイバーナビ、2015年以降発売の楽ナビを取付ける場合は、取付キットRD-Y101DKを使用します。なお、RD-Y101DKに同梱している専用アンテナ変換コードや専用20Pステアリングリモコンケーブルは使用しません。また、取付キットRD-Y102DK(希望小売価格5,000円、税別)に同梱している専用電源ケーブルも同様に使用が可能です。
- (注19) ワイドモデル(フェイス幅200mmの商品)で電源ケーブル等を付属しているAVIC-ZH0999WS/ZH0999W/ZH0777W/ZH0099WH/ZH0099WS/ZH0099W/ZH0077W/RW09/RW03/MRZ099Wは、商品の付属品を使用して取付けが可能です。

〔取付キットの主な付属品の記号〕

接続が可能な配線	配線コネクターが付属	電源用アンブロックが付属	取付キットに化粧パネルが付属
	トレードイン取付け専用		
3電源(ACC、常時、イルミネーション)			P
3電源+フロント・スピーカー			
3電源+フロント・スピーカー+リア・スピーカー			

〔別売オプション関係の記号〕 …… トヨタ車

◎	取付化粧パネルが不要	D46サイズをキットレス取付けする場合に、別売の化粧パネルが不要なことを表します。また、D46サイズを取付キットを使用して取付ける場合に、取付キット付属以外の、別売化粧パネルが不要なことを表します。
⑩ 	トヨタ車用配線キットKY-10P ㊞が使用可能	別売のトヨタ車用配線キットが使用できます。⑩はトヨタ10P車用でKY-10P ㊞(1,500円、税別)の適応車種です。
	車両の純正ステアリングリモコンが使用可能	キットレス欄にこの記号がある場合は、商品に付属のステアリングリモコン変換コードを使用することにより、車両側のステアリングリモコン用配線との接続が可能であることを表します。取付キット使用の主な付属品欄にこの記号がある場合は、取付キットに同梱のステアリングリモコンケーブルを使用することにより、車両側のステアリングリモコン用配線との接続が可能であることを表します。オプション欄にこの記号がある場合は、別売のステアリングリモコンアダプター、または別売のステアリングリモコンケーブルを使用することにより、車両側のステアリングリモコン用配線との接続が可能であることを表します。 (注) …… 純正ステアリングリモコン付車でも、車種やグレード、仕様等により使用できない場合がありますのでご注意ください。

※表の見方については、本サイトの取付詳細情報(PDF)の見方、および基礎知識や用語解説などをご確認ください。

