





〈本体商品の取付情報〉

年 式	型 式	車 種	取付商品のサイズ	最大取付数	本体の取付方法						オプション		
					アドオン	キットレス	取付キット使用			備考		1D	2D / W2D
							型番	主な付属品	希望小売価格(税別)			46サイズ	46サイズ
H26/10～現在 ハイブリッド を含む	ZRR80G系 ZRR85G系 ZWR80G系	オーディオレス (ワイド2D窓口) 注1	8V型	×	8型	KLS-Y803D [Ⓢ]	 [Ⓢ] 注10,11	20,000円	注3,10 11	—	—	注14	
			Wモデル	×	W2D	RD-Y101DK	 [Ⓢ] 注6	5,000円	注3,6	—	◎		
			標準モデル	×	W2D					注3,12	—		◎
			標準モデル	×	2D	KK-Y55DE [Ⓢ]	 注2	4,000円	注2,3,4 5,9	◎	◎		◎ 注5
			D.OPの9インチナビ付車	×	8V型	8型	KLS-Y803D [Ⓢ]	 [Ⓢ] 注10,11	20,000円	注3,8,10 11	—		—
					×				注7,13	×	×		

※エスクエア (H26/10～現在) には 10V型車種専用モデルの AVIC-CE901ES-M、AVIC-CE901ESが対応しています。





商品の詳細については、カロツツェリアホームページまたはサイバーナビカタログをご覧ください。

- (注1) 全車標準はオーディオレス (ワイド2D窓口に純正ブラケット付) です。
- (注2) KK-Y55DE[Ⓢ]には窓口左右の隙間を埋めるパネル (L、R)、車速信号他を取出すための5Pコネクター、アンテナ変換コネクターが同梱されています。
- (注3) ディーラーオプションのナビ/オーディオ付車で、純正「ラジオアンテナコネクタ変換ケーブル」を使用してトヨタ3P→JASOに変換されている車両にアンテナを接続する場合は、車両側に接続されている「ラジオアンテナコネクタ変換ケーブル」をそのまま使用して接続します (この場合、キットまたは商品に同梱のアンテナ変換コードは使用しません)。
- (注4) ディーラーオプションのナビ/オーディオ付車で、ラジオアンテナの接続に純正「ラジオアンテナコネクタ変換ケーブル」を使用してトヨタ3P→JASOに変換されている車両の場合は、取付キット・KK-Y40D II[Ⓢ]/KK-Y45D II[Ⓢ]でも取付可能です。
- (注5) 純正ステアリングリモコン (メーカー呼称「ステアリングスイッチ」) 付車の場合、純正ステアリングリモコンにはそのままでは接続できません。オーディオ取付部裏のステアリングリモコン用配線が20Pコネクター仕様の場合に、別売のステアリングリモコンアダプター KK-Y201ST[Ⓢ] (希望小売価格8,000円、税別)、または別売のステアリングリモコンケーブル KJ-Y101SC[Ⓢ] (希望小売価格2,000円、税別) を使用すれば車両側配線との接続は可能ですが、取付ける商品によって使用する別売オプションや使用可否が異なりますので、商品別の対応状況の詳細については、必ず取扱・取付説明書や「純正ステアリングリモコン適合情報」等でご確認ください。また、車両のステアリングスイッチの仕様により音量ボタンのみ利用可能です。
- (注6) ワイドモデル (フェイス幅200mmの商品) で電源ケーブルを付属していない2016年以降発売のサイバーナビ、2015年以降発売の楽ナビを取付ける場合は、取付キット RD-Y101DKを使用します。なお、RD-Y101DKには専用電源コード、専用アンテナ変換コードが同梱されています。また、純正ステアリングリモコン (メーカー呼称「ステアリングスイッチ」) 付車では、オーディオ取付部裏のステアリングリモコン用配線が20Pコネクター仕様の場合に、取付キットに同梱の専用20Pステアリングリモコンケーブルを使用して車両側配線との接続が可能です (車両のステアリングスイッチの仕様により音量ボタンのみ利用可能です)。
- (注7) メーカーオプションのT-Connect SDナビゲーションシステム付車は、純正ラジオが異形パネル一体型でステレオの取付けは不可。
- (注8) ディーラーオプションのT-Connectナビ 9インチモデル付車は、窓口が大きい専用クラスターを使用しているため、標準モデルとワイドモデルの商品は取付不可。なお、元々車両に装着されていたオーディオレス車用のクラスター (ワイド2D窓口) で標準仕様に戻すことができれば取付可能になります (その場合の取付内容については、上段のワイド2D窓口付車の項を参照してください)。
- (注9) FH-4400/FH-3100を取付ける場合、商品に付属のワイド2D窓口車用パネルを使用して取付けることも可能です。その場合は取付キットに同梱のパネル (L、R) は使用しません。なお、上記 (注4) に該当する車両では、KK-Y55DE[Ⓢ]/KK-Y40D II[Ⓢ]/KK-Y45D II[Ⓢ]に代えて、配線キット KY-10P[Ⓢ] (希望小売価格1,500円、税別) を使用して取付けることも可能です。
- (注10) KLS-Y803D[Ⓢ]は8V型カーナビゲーションを取付けるための車種専用の取付キットです。専用パネル (ピアノブラック/シルバーの2トーン) の他、配線コネクター (ダイレクト接続タイプ) やアンテナ変換コネクター、ネジ類などが同梱されています。
- (注11) 純正ステアリングリモコン (メーカー呼称「ステアリングスイッチ」) 付車では、オーディオ取付部裏のステアリングリモコン用配線が20Pコネクター仕様の場合に、取付キットに同梱のステアリングリモコンケーブルを使用して車両側配線との接続が可能です。なお、車両のステアリングスイッチの仕様により音量ボタンのみ利用可能です。
- (注12) ワイドモデル (フェイス幅200mmの商品) で電源ケーブル等を付属しているAVIC-ZH0999WS/ZH0999W/ZH0777W/ZH0099WH/ZH0099WS/ZH0099W/ZH0077W/RW09/RW03/MRZ099Wは、商品の付属品を使用して取付けが可能です。また、純正ステアリングリモコン (メーカー呼称「ステアリングスイッチ」) 付車では、オーディオ取付部裏のステアリングリモコン用配線が20Pコネクター仕様の場合に、商品に付属のトヨタ車用ステアリングリモコン変換コードを使用して車両側配線との接続が可能です。なお、車両のステアリングスイッチの仕様により音量ボタンのみ利用可能です。
- (注13) ディーラーオプションのT-Connectナビ 10インチモデル (H28/1追加) 付車は、専用センタークラスターパネルを使用しているため取付不可。
- (注14) 別売のバックカメラユニット ND-BC8 II を装着する際は、車両内配線を利用して接続できる変換コネクターとバックカメラを純正取付位置に設置するための専用ブラケットを同梱したバックカメラ接続用取付キット KK-Y201BC[Ⓢ] (希望小売価格6,500円、税別) が使用可能です。



※取付情報の記号の意味を次ページに掲載しています。

エスクァイア／エスクァイア ハイブリッド (H26/10～現在)

〔取付キットの主な付属品の記号〕

接続可能な配線	配線コネクタが付属	電源用アンブロックが付属	取付キットに化粧パネルが付属
	トレードイン取付け専用		
3電源 (ACC、常時、イルミネーション)		 接続方法は取付キット内の取付説明書に掲載。	P
3電源+フロント・スピーカー			
3電源+フロント・スピーカー+リア・スピーカー			

〔別売オプション関係の記号〕 …… トヨタ車

◎	取付化粧パネルが不要	D46サイズをキットレス取付けする場合に、別売の化粧パネルが不要なことを表します。また、D46サイズを取付キットを使用して取付ける場合に、取付キット付属以外の、別売化粧パネルが不要なことを表します。
⑩ 	トヨタ車用配線キット KY-10P [®] が使用可能	別売のトヨタ車用配線キットが使用できます。⑩はトヨタ10P車用でKY-10P [®] (1,500円、税別) の適応車種です。
	車両の純正ステアリングリモコンが使用可能	キットレス欄にこの記号がある場合は、商品に付属のステアリングリモコン変換コードを使用することにより、車両側のステアリングリモコン用配線との接続が可能であることを表します。 取付キット使用の主な付属品欄にこの記号がある場合は、取付キットに同欄のステアリングリモコンケーブルを使用することにより、車両側のステアリングリモコン用配線との接続が可能であることを表します。 オプション欄にこの記号がある場合は、別売のステアリングリモコンアダプター、または別売のステアリングリモコンケーブルを使用することにより、車両側のステアリングリモコン用配線との接続が可能であることを表します。 (注) …純正ステアリングリモコン付車でも、車種やグレード、仕様等により使用できない場合がありますのでご注意ください。

※表の見方については、本サイトの取付詳細情報 (PDF) の見方、および基礎知識や用語解説などをご確認ください。

