




〈本体商品の取付情報〉

年式	型式	車種	取付商品のサイズ	最大取付数		本体の取付方法						オプション	
				トレードイン	アドオン	キットレス	取付キット使用			備考	1D		2D / W2D
							型番	主な付属品	希望小売価格(税別)		46サイズ		46サイズ
H25/12～現在	TRH200V-SRTEK KDH201V-SRPEY KDH206V-SRPEY GDH201V-SRTEY GDH206V-SRTEY	スーパーGL 標準ボディ (バン)	8V型			×	KLS-Y813D [Ⓚ]		20,000円	注21,22	-	-	
	KDH201V系,KDH201K系 KDH211K系,KDH221K系 KDH206V系,KDH206K系 TRH200V系,TRH200K系 TRH211K系,TRH221K系 TRH216K系,TRH226K系 GDH201V系,GDH201K系 GDH211K系,GDH221K系 GDH206V系,GDH206K系 GDH226K系	全車種	Wモデル	W2D		×	RD-Y101DK		5,000円	注11	-	⊙	
				W2D								注18	-
				標準モデル			×	KK-Y55DE [Ⓚ]		4,000円	注15,17	⊙	⊙

(注11) ワイドモデル(フェイス幅200mmの商品)で電源ケーブルを付属していない2016年以降発売のサイバーナビ、2015年以降発売の楽ナビを取付ける場合は、取付キットRD-Y101DKを使用します。なお、RD-Y101DKには専用電源コード、専用アンテナ変換コードが同梱されています。また、メーカーオプションの純正ステアリングリモコン(メーカー呼称「ステアリングスイッチ」)付車では、オーディオ取付部裏のステアリングリモコン用配線が20Pコネクタ仕様の場合に、取付キットに同梱の専用20Pステアリングリモコンケーブルを使用して車両側配線との接続が可能です。但し、標準またはメーカーオプションのCD・AM/FM(USB/AUX端子付)付車を除きます(オーディオ取付部裏のステアリングリモコン用配線が20Pコネクタ以外の場合があるためです)。

(注15) KK-Y55DE[Ⓚ]には窓口左右の隙間を埋めるパネル(L、R)、車速信号他を取出すための5Pコネクタ、アンテナ変換コネクタが同梱されています。

(注16) メーカーオプションの純正ステアリングリモコン(メーカー呼称「ステアリングスイッチ」)付車の場合、純正ステアリングリモコンにはそのままでは接続できません。オーディオ取付部裏のステアリングリモコン用配線が20Pコネクタ仕様の場合に、別売のステアリングリモコンアダプターKK-Y201ST[Ⓚ](希望小売価格8,000円、税別)、または別売のステアリングリモコンケーブルKJ-Y101SC[Ⓚ](希望小売価格2,000円、税別)を使用すれば車両側配線との接続は可能ですが、取付ける商品によって使用する別売オプションや使用可否が異なりますので、商品別の対応状況他の詳細については、必ず取扱・取付説明書や「純正ステアリングリモコン適合情報」等でご確認ください。但し、標準またはメーカーオプションのCD・AM/FM(USB/AUX端子付)付車を除きます(オーディオ取付部裏のステアリングリモコン用配線が20Pコネクタ以外の場合があるためです)。





(注17) FH-4400/FH-3100を取付ける場合、商品に付属のワイド2D窓口車用パネルを使用して取付けることも可能です。その場合は取付キットに同梱のパネル(L、R)は使用しません。

(注18) ワイドモデル(フェイス幅200mmの商品)で電源ケーブル等を付属しているAVIC-ZH0999WS/ZH0999W/ZH0777W/ZH0099WH/ZH0099WS/ZH0099W/ZH0077W/RW09/RW03/MRZ099Wは、商品の付属品を使用して取付けが可能です。また、H25/12以降車のメーカーオプションの純正ステアリングリモコン(メーカー呼称「ステアリングスイッチ」)付車では、オーディオ取付部裏のステアリングリモコン用配線が20Pコネクタ仕様の場合に、商品に付属のトヨタ車用ステアリングリモコン変換コードを使用して車両側配線との接続が可能です。但し、標準またはメーカーオプションのCD・AM/FM(USB/AUX端子付)付車を除きます(オーディオ取付部裏のステアリングリモコン用配線が20Pコネクタ以外の場合があるためです)。



(注21) KLS-Y813D[Ⓚ]は8V型カーナビゲーションを取付けるための車種専用の取付キットです。専用パネル(シルバー)、専用ブラケットの他、配線コネクタ(ダイレクト接続タイプ)、アンテナ変換コネクタ、ステアリングリモコンケーブル、ネジ類が同梱されています。なお、取付けの際には車両側の一部加工が必要になります。

(注22) メーカーオプションの純正ステアリングリモコン(メーカー呼称「ステアリングスイッチ」)付車では、オーディオ取付部裏のステアリングリモコン用配線が20Pコネクタ仕様の場合に、取付キットに同梱のステアリングリモコンケーブルを使用して車両側配線との接続が可能です。但し、標準またはメーカーオプションのCD・AM/FM(USB/AUX端子付)付車を除きます(オーディオ取付部裏のステアリングリモコン用配線が20Pコネクタ以外の場合があるためです)。

〔取付キットの主な付属品の記号〕

接続可能な配線	配線コネクタが付属 トレードイン取付け専用	電源用アンブロッグが付属	取付キットに 化粧パネルが付属
3電源(ACC、常時、イルミネーション)			P
3電源+フロント・スピーカー			
3電源+フロント・スピーカー+リア・スピーカー			

〔別売オプション関係の記号〕 …… トヨタ車

⊙	取付化粧パネルが不要	D46サイズをキットレス取付けする場合に、別売の化粧パネルが不要なことを表します。また、D46サイズを取付キットを使用して取付ける場合に、取付キット付属以外の、別売化粧パネルが不要なことを表します。
10 	トヨタ車用配線キット KY-10P [Ⓚ] が使用可能	別売のトヨタ車用配線キットが使用できます。10はトヨタ10P車用でKY-10P [Ⓚ] (1,500円、税別)の適応車種です。
	車両の純正ステアリング リモコンが使用可能	キットレス欄にこの記号がある場合は、商品に付属のステアリングリモコン変換コードを使用することにより、車両側のステアリングリモコン用配線との接続が可能であることを表します。取付キット使用の主な付属品欄にこの記号がある場合は、取付キットに同梱のステアリングリモコンケーブルを使用することにより、車両側のステアリングリモコン用配線との接続が可能であることを表します。オプション欄にこの記号がある場合は、別売のステアリングリモコンアダプター、または別売のステアリングリモコンケーブルを使用することにより、車両側のステアリングリモコン用配線との接続が可能であることを表します。 (注) ……純正ステアリングリモコン付車でも、車種やグレード、仕様等により使用できない場合がありますのでご注意ください。

※表の見方については、本サイトの取付詳細情報(PDF)の見方、および基礎知識や用語解説などをご確認ください。

