









〈本体商品の取付情報〉

年 式	型 式	車 種	取付商品のサイズ	最大取付数		本体の取付方法					オプション		
				トレードイン	アドオン	キットレス	取付キット使用			備考		1D	2D / W2D
							型番	主な付属品	希望小売価格(税別)			46サイズ	46サイズ
H29/6～現在 ハイブリッドを含む	ASU60W系 ASU65W系 AVU65W系 ZSU60W系 ZSU65W系	オーディオレス (9インチ窓口) 注11	8V型		×	KLS-Y815D [Ⓚ]	 注14,15	20,000円	注14,15	—	—	注18	
			Wモデル		×	KK-Y203DK [Ⓚ]	 注15,16	15,000円	注15,16 17	—	⊙		
			標準モデル		×	KK-Y60DE [Ⓚ]	 注1	4,000円	注1,4,5 9,12	⊙	⊙		 注5
					異形ラジオ付車		×			注13	×	×	



- (注1) KK-Y60DE[Ⓚ]には窓口左右の隙間を埋めるパネル (L,R、ピアノブラック)、車速信号他を取出すための5Pコネクタ、アンテナ変換コネクタ他が同梱されています。
- (注4) KK-Y55DE[Ⓚ] (希望小売価格4,000円、税別) も使用可能ですが、同梱のパネルは黒系シボ入りで、ステレオ本体に取付ける際は、上段側の取付穴部が純正ブラケットに少し当たりますので、パネルの当たる部分を切欠加工する必要があります。
- (注5) 純正ステアリングリモコン (メーカー呼称「ステアリングスイッチ」) 付車の場合、純正ステアリングリモコンにはそのままでは接続できません。オーディオ取付部裏のステアリングリモコン用配線が28Pコネクタ仕様の場合に、別売のステアリングリモコンアダプター KK-Y202ST[Ⓚ] (希望小売価格8,000円、税別)、または別売のステアリングリモコンケーブル KJ-Y102SC[Ⓚ] (希望小売価格2,000円、税別) を使用すれば車両側配線との接続は可能ですが、取付ける商品によって使用する別売オプションや使用可否が異なりますので、商品別の対応状況他の詳細については、必ず取扱・取付説明書や「純正ステアリングリモコン適合情報」等でご確認ください。
- (注9) FH-4400/FH-3100を取付ける場合、商品に付属のワイド2D窓口車用パネルを使用して取付けることも可能です。その場合は取付キットに同梱のパネル (L、R) は使用しません。
- (注11) オーディオレス仕様車は9インチ窓口で純正ブラケット付です。
- (注12) ワイド2D窓口仕様にするための「スベーカー」が含まれる、ディーラーオプションの「オーディオレスカバー」の購入が必要です……オーディオレスカバー (目隠しパネル) 自体は使用しないため余ります。なお、ディーラーオプションのナビ/オーディオ付車で、「スベーカー」を使用している場合は購入不要です。
- (注13) 標準またはメーカーオプションのT-Connect SDナビゲーションシステム付車の場合で、純正ラジオは異形パネル一体型でステレオの取付けは不可。
- (注14) KLS-Y815D[Ⓚ]は8V型カーナビゲーションを取付けるための車種専用の取付キットです。専用パネル (ブラック/メタリック調) の他、ブラケット、サブブラケット、配線コネクタ (ダイレクト接続タイプ)、アンテナ変換コネクタ、ステアリングリモコンケーブル、ネジ類が同梱されています。
- (注15) 純正ステアリングリモコン (メーカー呼称「ステアリングスイッチ」) 付車では、オーディオ取付部裏のステアリングリモコン用配線が28Pコネクタ仕様の場合に、取付キットに同梱のステアリングリモコンケーブルを使用して車両側配線との接続が可能です。
- (注16) KK-Y203DK[Ⓚ]はワイドモデル (フェイス幅200mmの商品) を取付けるための取付キットです。専用パネル (ピアノブラック) の他、ブラケット、サブブラケット、配線コネクタ (ダイレクト接続タイプ)、アンテナ変換コネクタ、ステアリングリモコンケーブル、ネジ類が同梱されています (電源ケーブル等を付属しているモデルの場合、一部の配線類が重複します)。
- (注17) ディーラーオプションのワイド2Dナビ/オーディオ、またはオーディオレスカバーが装着されている車両の場合、「スベーカー」が使用されており、ワイド2D窓口仕様となっているため、RD-Y102DK (希望小売価格5,000円、税別) でも取付可。
- (注18) 別売のバックカメラユニット ND-BC8 II を装着する際は、車両内配線を利用して接続できる変換コネクタとバックカメラを純正取付位置に設置するための専用ブラケットを同梱したバックカメラ接続用取付キット KK-Y205BC[Ⓚ] (希望小売価格7,000円、税別) が使用可能です。

〔取付キットの主な付属品の記号〕

接続が可能な配線	配線コネクタが付属	電源用アンブロックが付属	取付キットに化粧パネルが付属
	トレードイン取付け専用		
3電源 (ACC、常時、イルミネーション)			P
3電源+フロントスピーカー			
3電源+フロントスピーカー+リアスピーカー			

接続方法は取付キット内の取付説明書に掲載。

〔別売オプション関係の記号〕 …… トヨタ車

⊙	取付化粧パネルが不要	D46サイズをキットレス取付ける場合に、別売の化粧パネルが不要なことを表します。また、D46サイズを取付キットを使用して取付ける場合に、取付キット付属以外の、別売化粧パネルが不要なことを表します。
10 	トヨタ車用配線キット KY-10P [Ⓚ] が使用可能	別売のトヨタ車用配線キットが使用できます。10はトヨタ10P車用でKY-10P [Ⓚ] (1,500円、税別) の適応車種です。
	車両の純正ステアリングリモコンが使用可能	キットレス欄にこの記号がある場合は、商品に付属のステアリングリモコン変換コードを使用することにより、車両側のステアリングリモコン用配線との接続が可能であることを表します。取付キット使用の主な付属品欄にこの記号がある場合は、取付キットに同梱のステアリングリモコンケーブルを使用することにより、車両側のステアリングリモコン用配線との接続が可能であることを表します。オプション欄にこの記号がある場合は、別売のステアリングリモコンアダプター、または別売のステアリングリモコンケーブルを使用することにより、車両側のステアリングリモコン用配線との接続が可能であることを表します。 (注) ……純正ステアリングリモコン付車でも、車種やグレード、仕様等により使用できない場合がありますのでご注意ください。

※表の見方については、本サイトの取付詳細情報 (PDF) の見方、および基礎知識や用語解説などをご確認ください。

〈スピーカー商品の取付情報〉

タイプ	取付場所	注記 A	カスタムフィット							注記 B	ボックスタイプ		ユニットタイプ					サテライト								
			TS-V173S	TS-C1736S	TS-C1730S	TS-F1730S	TS-C1630S	TS-F1630S	TS-F1030S		TS-X480G	TS-X180	TS-E1796	TS-E1676	TS-E1396	TS-E1076	TS-G1030	TS-STH1100	TS-STH700	TS-STX510						
ワゴン	ダッシュボード (純正TW部)	①③		◎⑨					×																	
	TWキット使用	②③			□②	□②	□②																			
	Fドア	③④⑤	×	×	×	◇⑥⑦	×	×																		
	キット使用	③⑤⑧	×	□	□⑦		□⑦																			
	インナーバッフル	③⑩	×	回	回⑪	回⑪	回⑪																			
	Rドア	③④	×		×	◇⑥	×																			
キット使用	③⑧	×		□		□																				
インナーバッフル	③⑩	×		回	回	回																				

※H29/6～現在車のフロントドアには、インナーバッフルUD-K711 (希望小売価格21,000円、税別、2個1組) /UD-K611 (希望小売価格10,000円、税別、2個1組) を使用して「TS-Z132PRS (スペーサー使用)」の取付けが可能です。
 ※H29/6～現在車のリアドアには、インナーバッフルUD-K711 (希望小売価格21,000円、税別、2個1組) /UD-K611 (希望小売価格10,000円、税別、2個1組) を使用して「TS-Z172PRS /TS-Z132PRS (スペーサー使用)」の取付けが可能です。
 ※H29/6～現在車のガソリン車で、メーカーオプションのスペアタイヤ付車の場合には、スペアタイヤ部に「TS-WX610A」の取付けが可能です (注⑬参照)。

① ダッシュボード上左右の純正スピーカーは2.5cmサイズのツイーター (JBLプレミアムサウンドシステムの場合は8cmのツイーター+ミッドレンジ一体構造) です。
 ② TS-C1730S・F1730S・C1630S・F1630Sに同梱のツイーターは、別売のツイーター取付キットUD-K211 (希望小売価格2,500円、税別、2個1組) を使用して、ダッシュボード上の純正ツイータースペースに取付けが可能です。但し、取付用ホルダーの穴ピッチが車両側のネジ穴に少し届かないため、大きめの平座金を別途用意して取付ける必要があります。
 ③ JBLプレミアムサウンドシステム付車を除きます。
 ④ 純正スピーカーはリベット止めで、取付穴ピッチが変則のスピーカーです。
 ⑤ スピーカーに付属の変換コネクタを使用して車両配線に接続する場合には、接続したコネクタの位置を後方斜め上方向にし、ブラケットに沿わせる状態にしてテープなどで固定する必要があります (ブラケットから離れた位置ではコネクタがトリム側に強く当たり、また、上方やや前方向にするとトリム裏面の配線コネクタに当たってトリムが取付けられない場合があります)。
 ⑥ スピーカーに付属の樹脂ブラケットを使用して取付けます。純正スピーカーを取外す場合は、リベット止めを外す必要があります。
 ⑦ 純正ツイーターを外すとフロントドアスピーカー部には信号が流れません。従って、純正ツイーターを使用しない場合には、TS-C1730S・C1730・F1730S・F1730はツイーター用配線の4Pコネクタ部に、スピーカーに付属のジャンパーコネクタを接続する必要があります。その他のスピーカーではツイーター用配線の4Pコネクタ部をバイパスさせる配線加工が必要になります。
 ⑧ カースピーカー取付キットUD-K121 (希望小売価格3,000円、税別、2個1組) 使用で可。純正スピーカーを取外す場合は、リベット止めを外す必要があります。
 ⑨ TS-C1736Sに同梱のツイーターは、ダッシュボード上の純正ツイータースペースに取付けが可能です。
 ⑩ インナーバッフルUD-K711 (希望小売価格21,000円、税別、2個1組) /UD-K611 (希望小売価格10,000円、税別、2個1組) /UD-K521 (希望小売価格3,500円、税別、2個1組) 使用で可。純正スピーカーを取外す場合は、リベット止めを外す必要があります。
 ⑪ 純正ツイーターを外すとフロントドアスピーカー部には信号が流れません。従って、車両側スピーカー用配線を使用する場合で、純正ツイーターを使用しない場合には、TS-C1730S・C1730・F1730S・F1730はツイーター用配線の4Pコネクタ部に、スピーカーに付属のジャンパーコネクタを接続する必要があります。その他のスピーカーではツイーター用配線の4Pコネクタ部をバイパスさせる配線加工が必要になります。
 ⑫ リアビラー部には全車標準でカーテンシールドエアバッグが装着されているため取付不可 (リアビラー部トリムに取付け自体は可)。
 ⑬ ガソリン車でメーカーオプションのスペアタイヤ付車の場合に取付可。取付けに使用する付属品：①、②、④、⑤×3、⑥、⑩、⑬、⑭、⑮、⑰～⑲。なお、ハイブリッド車でメーカーオプションのスペアタイヤ付車の場合の取付可否は未調査で、スペアタイヤなし車の場合は、ガソリン車/ハイブリッド車共にスペアタイヤ取付用のネジ穴がないため取付不可。

〔カスタムフィットスピーカーの記号〕

◎	取付可 (スピーカーに付属のコネクタ使用)	⊕	取付可 (別売の配線コードでの配線が必要)
◇	取付可 (スピーカーに付属のブラケット等使用)	☒	取付可 (別売の「スピーカー取付キット」を使用し、別売の配線コードでの配線が必要)
□	取付可 (別売の「スピーカー取付キット」使用)	☑	取付可 (別売の「インナーバッフル」を使用し、別売の配線コードでの配線が必要)
回	取付可 (別売の「インナーバッフル」使用)	×	取付不可
⊙	取付可 (配線加工が必要)	空欄	非適合、または未調査で取付可否不明
◆	取付可 (スピーカーに付属のブラケット等を使用し、配線加工が必要)		

〔ボックスタイプ/ユニットタイプスピーカーの記号〕

◎	取付可	△	取付可 (別売の「スペーサー」使用)
①	取付可 (鉄板加工が必要)	▲	取付可 (別売の「スペーサー」使用で、鉄板加工が必要)
○	取付可 (スピーカーに付属のスペーサー使用)	□	取付可 (別売の「スピーカー取付キット」使用)
●	取付可 (スピーカーに付属のスペーサー使用で、鉄板加工が必要)	×	取付不可
		空欄	非適合、または未調査で取付可否不明

〔サテライトスピーカーの記号〕

○	取付可	(×)	取付不可 (サードシート未使用時に限り取付可)
		×	取付不可
△	条件付きで取付可 (注記参照)	空欄	非適合、または未調査で取付可否不明

※表の見方については、本サイトの取付詳細情報 (PDF) の見方、および基礎知識や用語解説などをご確認ください。