





〈本体商品の取付情報〉

年 式	型 式	車 種	最大取付数		本 体 の 取 付 方 法						オプション		
			ト レ ー ド イ ン	ア ド オ ン	キ ット レ ス	取付キット使用			備 考	1D		2D	
						型 番	主な付属品	希望小売価格 (税別)		46 サイズ		46 サイズ	
H16/10~H19/5	(E87) GH-UF16 GH-UF18 GH-UF20 ABA-UF30	116i 118i 120i 130i M-sport			×					注1	×	×	

(注1) 純正ラジオは異形フロントパネル一体型で取付不可。

〔取付キットの主な付属品の記号〕

接続が可能な配線	配線コネクタが付属	電源用アンブロックが付属	取付キットに 化粧パネルが付属
	トレードイン取付け専用		
3電源 (ACC、常時、イルミネーション)			P
3電源+フロント・スピーカー			
3電源+フロント・スピーカー+リア・スピーカー			

接続方法は取付キット内の取付説明書に掲載。

〔別売オプション関係の記号〕 …… 海外ブランド車

◎	取付化粧パネルが不要	D46サイズをキットレス取付けする場合に、別売の化粧パネルが不要なことを表します。 D46サイズを取付キットを使用して取付ける場合に、取付キット付属以外の、別売化粧パネルが不要なことを表します。
Ⓜ	汎用モニター取付金具が使用可能	汎用モニター取付キットKW-27VⅡⓂ (12,000円、税別) がシート取付ボルト部に取付可能です (車種により、助手席シートが当たったり、スライドが充分できなくなる場合がありますので、注記文に注意して取付けてください。また、車種によっては、KW-27VⅡⓂ付属のロッドが使用できない場合があります)。 (注) … KW-27VⅡⓂは、助手席エアバック装着車で、エアバックの作動に支障のある場合には、ご使用にならないでください。

※表の見方については、本サイトの取付詳細情報 (PDF) の見方、および基礎知識や用語解説などをご確認ください。

〈スピーカー商品の取付情報〉

タイプ	取付場所	注記 A	カスタムフィット						注記 B	ボックスタイプ						ユニットタイプ			サテライト		
			TS-V173S	TS-C1730S	TS-F1730S	TS-C1630S	TS-F1630S			TS-X480G	TS-X180	TS-E1796	TS-E1676	TS-E1396	TS-E1076	TS-G1030	TS-STH1100	TS-STH700	TS-STX510		
5HB	Fドア	①	X	X	X	X	X		①				X	X	X	X					
	Rサイド	①	X	X	X	X	X		①			X	X	X						○② リアピラー部 トリム	
	Rシェルフ									◎	◎	○									
注記	① 純正スピーカーは10cmサイズの変則3点止めで取付不可。 ② リアピラー部のトリムに取付可。但し、トリム裏側のリブを切取る必要がある（切取り作業はリアピラートリムを取外して行います）。また、取付位置は最前方寄りになる（最前方以外の位置では、リアハッチをリアシェルフと連動させて開けた場合に、リアシェルフがスピーカーに当たります）。																				

〔カスタムフィットスピーカーの記号〕

◎	取付可（スピーカーに付属のコネクター使用）	⊕	取付可（別売の配線コードでの配線が必要）
◇	取付可（スピーカーに付属のブラケット等使用）	☒	取付可（別売の「スピーカー取付キット」を使用し、別売の配線コードでの配線が必要）
□	取付可（別売の「スピーカー取付キット」使用）	☒	取付可（別売の「インナーバッフル」を使用し、別売の配線コードでの配線が必要）
回	取付可（別売の「インナーバッフル」使用）	×	取付不可
⊙	取付可（配線加工が必要）	空欄	非適合、または未調査で取付可否不明
◆	取付可（スピーカーに付属のブラケット等を使用し、配線加工が必要）		

〔ボックスタイプ/ユニットタイプスピーカーの記号〕

◎	取付可	△	取付可（別売の「スペーサー」使用）
●	取付可（鉄板加工が必要）	▲	取付可（別売の「スペーサー」使用で、鉄板加工が必要）
○	取付可（スピーカーに付属のスペーサー使用）	□	取付可（別売の「スピーカー取付キット」使用）
●	取付可（スピーカーに付属のスペーサー使用で、鉄板加工が必要）	×	取付不可
		空欄	非適合、または未調査で取付可否不明

〔サテライトスピーカーの記号〕

○	取付可	(×)	取付不可（サードシート未使用時に限り取付可）
		×	取付不可
△	条件付きで取付可（注記参照）	空欄	非適合、または未調査で取付可否不明

※表の見方については、本サイトの取付詳細情報 (PDF) の見方、および基礎知識や用語解説などをご確認ください。