





〈本体商品の取付情報〉

| 年 式 | 型 式 | 車 種 | 最大取付数 | | 本 体 の 取 付 方 法 | | | | | | オプション | | |
|-------------|-------------------------|--------------------------------------|----------------------------|------------------|-------------------|---------|-------|----------------|-----|-----------|-------|-----------|--|
| | | | ト レ ー ド イ ン | ア ド オ ン | キ ット レ ス | 取付キット使用 | | | 備 考 | 1D | | 2D | |
| | | | | | | 型 番 | 主な付属品 | 希望小売価格 (税別) | | 46 サイズ | | 46 サイズ | |
| H19/5~H23/9 | UE16系 UD20系 UD30系 | 116i 120i 130i 130i M-sport | | | × | | | | | 注1 | × | × | |

(注1) 純正ラジオは異形フロントパネル一体型で取付不可。

〔取付キットの主な付属品の記号〕

| 接続が可能な配線 | 配線コネクターが付属 | 電源用アンブロックが付属 | 取付キットに 化粧パネルが付属 |
|-------------------------|---|---|--------------------|
| | トレードイン取付け専用 | | |
| 3電源 (ACC、常時、イルミネーション) |  |  | P |
| 3電源+フロント・スピーカー |  | | |
| 3電源+フロント・スピーカー+リア・スピーカー |  | | |

接続方法は取付キット内の取付説明書に掲載。

〔別売オプション関係の記号〕 …… 海外ブランド車

| | | |
|---|-----------------|---|
| ◎ | 取付化粧パネルが不要 | D46サイズをキットレス取付けする場合に、別売の化粧パネルが不要なことを表します。 D46サイズを取付キットを使用して取付ける場合に、取付キット付属以外の、別売化粧パネルが不要なことを表します。 |
| Ⓜ | 汎用モニター取付金具が使用可能 | 汎用モニター取付キットKW-27V II (12,000円、税別) がシート取付ボルト部に取付可能です (車種により、助手席シートが当たったり、スライドが充分できなくなる場合がありますので、注記文に注意して取付けてください。また、車種によっては、KW-27V II 付属のロッドが使用できない場合があります)。 (注) … KW-27V II は、助手席エアバック装着車で、エアバックの作動に支障のある場合には、ご使用にならないでください。 |

※表の見方については、本サイトの取付詳細情報 (PDF) の見方、および基礎知識や用語解説などをご確認ください。

〈スピーカー商品の取付情報〉

| タイプ | 取付場所 | 注記 A | カスタムフィット | | | | | | 注記 B | ボックスタイプ | | | | | | ユニットタイプ | | | サテライト | | |
|-----|--|---------|--------------|------------------------|------------------------|------------------------|------------------------|--|---------|---------|--|--|----------------------|-------------|--------------|--------------|--------------|--------------|--------------|----------------|---------------|
| | | | TS- V173S | TS- C1730S C1730 | TS- F1730S F1730 | TS- C1630S C1630 | TS- F1630S F1630 | | | | | | TS- X480G X380 | TS- X180 | TS- E1796 | TS- E1676 | TS- E1396 | TS- E1076 | TS- G1030 | TS- STH1100 | TS- STH700 |
| 5HB | Fドア | | | | | | | | | | | | | | | | | | | | |
| | Rサイド | | | | | | | | | | | | | | | | | | | | |
| | Rシェルフ | | | | | | | | | | | | | | | | | | | | |
| 注記 | ※スピーカーの取付可否は未調査です (H19/5のマイナーでドアトリムの形状などが変更されていますが、5HBのスピーカーの取付可否はH16/10~H19/5車と基本的に同じではないかと推測されます)。 | | | | | | | | | | | | | | | | | | | | |

〔カスタムフィットスピーカーの記号〕

| | | | |
|---|-----------------------------------|----|---|
| ◎ | 取付可 (スピーカーに付属のコネクター使用) | ⊕ | 取付可 (別売の配線コードでの配線が必要) |
| ◇ | 取付可 (スピーカーに付属のブラケット等使用) | ☒ | 取付可 (別売の「スピーカー取付キット」を使用し、別売の配線コードでの配線が必要) |
| □ | 取付可 (別売の「スピーカー取付キット」使用) | ☒ | 取付可 (別売の「インナーバッフル」を使用し、別売の配線コードでの配線が必要) |
| ⊞ | 取付可 (別売の「インナーバッフル」使用) | × | 取付不可 |
| ⊙ | 取付可 (配線加工が必要) | 空欄 | 非適合、または未調査で取付可否不明 |
| ◆ | 取付可 (スピーカーに付属のブラケット等を使用し、配線加工が必要) | | |

〔ボックスタイプ/ユニットタイプスピーカーの記号〕

| | | | |
|---|---------------------------------|----|-----------------------------|
| ◎ | 取付可 | △ | 取付可 (別売の「スぺーサー」使用) |
| ● | 取付可 (鉄板加工が必要) | ▲ | 取付可 (別売の「スぺーサー」使用で、鉄板加工が必要) |
| ○ | 取付可 (スピーカーに付属のスぺーサー使用) | □ | 取付可 (別売の「スピーカー取付キット」使用) |
| ● | 取付可 (スピーカーに付属のスぺーサー使用で、鉄板加工が必要) | × | 取付不可 |
| | | 空欄 | 非適合、または未調査で取付可否不明 |

〔サテライトスピーカーの記号〕

| | | | |
|---|-----------------|-----|-------------------------|
| ○ | 取付可 | (×) | 取付不可 (サードシート未使用時に限り取付可) |
| | | × | 取付不可 |
| △ | 条件付きで取付可 (注記参照) | 空欄 | 非適合、または未調査で取付可否不明 |

※表の見方については、本サイトの取付詳細情報 (PDF) の見方、および基礎知識や用語解説などをご確認ください。