

〈本体商品の取付情報〉

年 式	型 式	車 種	最大取付数		本体の取付方法						オプション	
			トレードイン	アドオン	キットレス	取付キット使用			備考	1D		2D
						型番	主な付属品	希望小売価格(税別)		46サイズ		46サイズ
H17/2~H25/1	(W169) CBA-169034 DBA-169032 DBA-169033	全車種	2D		×	KJ-G99DE⑨	  注10	18,000円	注9,10,11 12,13,14	◎	◎	

(注9) 純正CDオートチェンジャー付車は、チェンジャーの使用ができなくなります。

(注10) KJ-G99DE⑨にはFAKRA規格のアンテナ変換アダプター、配線コネクタ、アクセサリ電源取出しコード、イルミネーション電源取出しコードが同梱されています(但し、KJ-G99DE⑨は品薄につき、在庫切れになる場合があります)。





(注11) KJ-G99DE⑨に同梱の車速信号取出しコードを使用することにより、ESPユニットのコネクタが空端子の場合でも車速信号の取出しが可能となります。但し、車両のコネクタは破損しやすく、慎重な作業を要します。また、車両のコネクタに加工が必要です。詳細はキットに付属の「車速信号取出しコードの接続」取付説明書をご参照ください。但し、対象年式であっても、H22年以降の車種は車速取出し箇所のコネクタ形状が異なることがあり、付属の車速信号取出しコードが使用できない場合がありますのでご注意ください。なお、詳細については未調査で不明です。

(注12) メーカーオプションのナビゲーション(マルチファンクションコントローラー)付車を除く。

(注13) マルチファンクションディスプレイのオーディオ関連表示は未対応です。

(注14) ステアリングスイッチによるオーディオ関連の操作、および純正携帯電話ハンズフリー機能は使用不可となります。

〔取付キットの主な付属品の記号〕

接続可能な配線	配線コネクタが付属	電源用アンブロックが付属	取付キットに化粧パネルが付属
	トレードイン取付け専用		
3電源(ACC、常時、イルミネーション)		 接続方法は取付キット内の取付説明書に掲載。	P
3電源+フロント・スピーカー			
3電源+フロント・スピーカー+リア・スピーカー			

〔別売オプション関係の記号〕 …… 海外ブランド車

◎	取付化粧パネルが不要	D46サイズをキットレス取付けする場合に、別売の化粧パネルが不要なことを表します。 D46サイズを取付キットを使用して取付ける場合に、取付キット付属以外の、別売化粧パネルが不要なことを表します。
Ⓜ	汎用モニター取付金具が使用可能	汎用モニター取付キットKW-27VⅡⓂ(12,000円、税別)がシート取付ボルト部に取付可能です(車種により、助手席シートが当たったり、スライドが充分できなくなる場合がありますので、注記文に注意して取付けてください。また、車種によっては、KW-27VⅡⓂ付属のロッドが使用できない場合もあります)。 (注)…KW-27VⅡⓂは、助手席エアバック装着車で、エアバックの作動に支障のある場合には、ご使用にならないでください。

※表の見方については、本サイトの取付詳細情報(PDF)の見方、および基礎知識や用語解説などをご確認ください。

