





## 〈本体商品の取付情報〉

年式	型式	車種	最大取付数		本体の取付方法						オプション		
			トレードイン	アドオン	キットレス	取付キット使用			備考	1D		2D	
						型番	主な付属品	希望小売価格(税別)		46サイズ		46サイズ	
H15/10~H18/11	[W639] GH-639811C GH-639811	全車種			×					注1	×	×	

(注1) 純正ラジオは異形フロントパネル一体ラジオで、クラスター窓口が異形で大きいため取付不可。

## 〔取付キットの主な付属品の記号〕

接続が可能な配線	配線コネクタが付属	電源用アンブロックが付属	取付キットに化粧パネルが付属
	トレードイン取付け専用		
3電源 (ACC、常時、イルミネーション)		 接続方法は取付キット内の取付説明書に掲載。	P
3電源+フロント・スピーカー			
3電源+フロント・スピーカー+リア・スピーカー			

## 〔別売オプション関係の記号〕 …… 海外ブランド車

◎	取付化粧パネルが不要	D46サイズをキットレス取付けする場合に、別売の化粧パネルが不要なことを表します。 D46サイズを取付キットを使用して取付ける場合に、取付キット付属以外の、別売化粧パネルが不要なことを表します。
㊦	汎用モニター取付金具が使用可能	汎用モニター取付キットKW-27VⅡ㊦ (12,000円、税別) がシート取付ボルト部に取付可能です (車種により、助手席シートが当たったり、スライドが充分できなくなる場合がありますので、注記文に注意して取付けてください。また、車種によっては、KW-27VⅡ㊦付属のロッドが使用できない場合があります)。 (注) … KW-27VⅡ㊦は、助手席エアバック装着車で、エアバックの作動に支障のある場合には、ご使用にならないでください。

※表の見方については、本サイトの取付詳細情報 (PDF) の見方、および基礎知識や用語解説などをご確認ください。

## 〈スピーカー商品の取付情報〉

タイプ	取付場所	注記 A	カスタムフィット						注記 B	ボックスタイプ		ユニットタイプ					サテライト		
			TS-V173S	TS-C1730S	TS-F1730S	TS-C1630S	TS-F1630S			TS-X480G	TS-X180	TS-E1796	TS-E1676	TS-E1396	TS-E1076	TS-G1030	TS-STH1100	TS-STH700	TS-STX510
ワゴン	Fドア	①	X	X	X	X	X		①			X	X	X	X	X			
	後席側面	①	X	X	X	X	X		①			X	X	X					X②
注記	① 純正スピーカーは14cmサイズで、取付ネジ穴が変則4点止めのため取付不可。 ② 3.2トレンド/3.2アンビエンテの場合で、取付け自体はリアピラー部トリムに取付可能ですが、スピーカー本体が3列目シートのヘッドレストに当たるため取付不可 (3.2アンビエンテロングは未調査で取付可否は不明)。																		

## 〔カスタムフィットスピーカーの記号〕

◎	取付可 (スピーカーに付属のコネクター使用)	⊕	取付可 (別売の配線コードでの配線が必要)
◇	取付可 (スピーカーに付属のブラケット等使用)	☒	取付可 (別売の「スピーカー取付キット」を使用し、別売の配線コードでの配線が必要)
□	取付可 (別売の「スピーカー取付キット」使用)	☒	取付可 (別売の「インナーバッフル」を使用し、別売の配線コードでの配線が必要)
回	取付可 (別売の「インナーバッフル」使用)	X	取付不可
⊙	取付可 (配線加工が必要)	空欄	非適合、または未調査で取付可否不明
◆	取付可 (スピーカーに付属のブラケット等を使用し、配線加工が必要)		

## 〔ボックスタイプ/ユニットタイプスピーカーの記号〕

◎	取付可	△	取付可 (別売の「スパーサー」使用)
●	取付可 (鉄板加工が必要)	▲	取付可 (別売の「スパーサー」使用で、鉄板加工が必要)
○	取付可 (スピーカーに付属のスパーサー使用)	□	取付可 (別売の「スピーカー取付キット」使用)
●	取付可 (スピーカーに付属のスパーサー使用で、鉄板加工が必要)	X	取付不可
		空欄	非適合、または未調査で取付可否不明

## 〔サテライトスピーカーの記号〕

○	取付可	(X)	取付不可 (サードシート未使用時に限り取付可)
		X	取付不可
△	条件付きで取付可 (注記参照)	空欄	非適合、または未調査で取付可否不明

※表の見方については、本サイトの取付詳細情報 (PDF) の見方、および基礎知識や用語解説などをご確認ください。