






〈本体商品の取付情報〉

年 式	型 式	車 種	最大取付数		本 体 の 取 付 方 法						オプション	
			ト レ ー ド イ ン	ア ド オ ン	キ ット レ ス	取付キット使用			備 考	1D		2D
						型 番	主な付属品	希望小売価格 (税別)		46 サイズ		46 サイズ
H9/3~H12/4	8B5234系 8B5244系 8B5252系 8B5254系	V70	2D		X	KJ-G85D①		7,000円	注2	◎	◎	 注1

(注1) 助手席シートを前方寄りにすると当たります (最後方位置より、前方に70mmスライドしたところで、シートレールが当たります)。


(注2) KJ-G85D①は品薄につき、在庫切れになる場合があります。

〔取付キットの主な付属品の記号〕

接続可能な配線	配線コネクタが付属	電源用アンブロックが付属	取付キットに 化粧パネルが付属
	トレーディング取付け専用		
3電源 (ACC、常時、イルミネーション)			P
3電源+フロント・スピーカー			
3電源+フロント・スピーカー+リア・スピーカー			

接続方法は取付キット内の取付説明書に掲載。

〔別売オプション関係の記号〕 …… 海外ブランド車

◎	取付化粧パネルが不要	D46サイズをキットレス取付けする場合に、別売の化粧パネルが不要なことを表します。 D46サイズを取付キットを使用して取付ける場合に、取付キット付属以外の、別売化粧パネルが不要なことを表します。
	汎用モニター取付金具が使用可能	汎用モニター取付キットKW-27VⅡⓀ (12,000円、税別) がシート取付ボルト部に取付可能です (車種により、助手席シートが当たったり、スライドが充分できなくなる場合がありますので、注記文に注意して取付けてください。また、車種によっては、KW-27VⅡⓀ付属のロッドが使用できない場合もあります)。 (注) … KW-27VⅡⓀは、助手席エアバック装着車で、エアバックの作動に支障のある場合には、ご使用にならないでください。

※表の見方については、本サイトの取付詳細情報 (PDF) の見方、および基礎知識や用語解説などをご確認ください。

〈スピーカー商品の取付情報〉

タイプ	取付場所	注記 A	カスタムフィット						注記 B	ボックスタイプ						ユニットタイプ			サテライト									
			TS-V173S	TS-C1730S	TS-F1730S	TS-C1630S	TS-F1630S			TS-X480G	TS-X180	TS-E1796	TS-E1676	TS-E1396	TS-E1076	TS-G1030	TS-STH1100	TS-STH700	TS-STX510									
エステート	ダッシュ	②							②																			
	Fドア	④	X	X	X	X	X																					
	Rドア	⑤	X	X	X	X	X																					
	Rピラー	②							②																			
注記	② 純正トゥイータースペース。 ④ 純正スピーカーは16cmサイズの樹脂ブラケット一体型で、取付ネジ穴ピッチが変則・大で取付不可。 ⑤ 純正スピーカーは15cmサイズの樹脂ブラケット一体型で、取付ネジ穴ピッチが変則・大で取付不可。																											

〔カスタムフィットスピーカーの記号〕

◎	取付可 (スピーカーに付属のコネクター使用)	⊕	取付可 (別売の配線コードでの配線が必要)
◇	取付可 (スピーカーに付属のブラケット等使用)	☒	取付可 (別売の「スピーカー取付キット」を使用し、別売の配線コードでの配線が必要)
□	取付可 (別売の「スピーカー取付キット」使用)	☑	取付可 (別売の「インナーバッフル」を使用し、別売の配線コードでの配線が必要)
回	取付可 (別売の「インナーバッフル」使用)	×	取付不可
⊙	取付可 (配線加工が必要)	空欄	非適合、または未調査で取付可否不明
⊕	取付可 (スピーカーに付属のブラケット等を使用し、配線加工が必要)		

〔ボックスタイプ/ユニットタイプスピーカーの記号〕

◎	取付可	△	取付可 (別売の「スパーサー」使用)
●	取付可 (鉄板加工が必要)	▲	取付可 (別売の「スパーサー」使用で、鉄板加工が必要)
○	取付可 (スピーカーに付属のスパーサー使用)	□	取付可 (別売の「スピーカー取付キット」使用)
●	取付可 (スピーカーに付属のスパーサー使用で、鉄板加工が必要)	×	取付不可
		空欄	非適合、または未調査で取付可否不明

〔サテライトスピーカーの記号〕

○	取付可	(×)	取付不可 (サードシート未使用時に限り取付可)
		×	取付不可
△	条件付きで取付可 (注記参照)	空欄	非適合、または未調査で取付可否不明

※表の見方については、本サイトの取付詳細情報 (PDF) の見方、および基礎知識や用語解説などをご確認ください。