
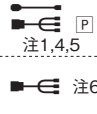








〈本体商品の取付情報〉

年 式	型 式	車 種	取付商品のサイズ	最大取付数	本体の取付方法					オプション			
					アドオン	キットレス	取付キット使用				備考	1D	2D / W2D
							型番	主な付属品	希望小売価格(税別)			46サイズ	46サイズ
H20/9~H27/7	5NC系	全車種	8V型		×	KLS-VW801D [Ⓚ]		22,000円	注1,2,3 7,8	-	-		
			Wモデル		×	KK-VW202WG [Ⓚ] + RD-Y101DK		20,000円 + 5,000円	注1,2,3 6,7,8	-	⊙		
			Wモデル		×	KK-VW202WG [Ⓚ]		20,000円	注1,2,3 6,7,8	-	⊙		
			標準モデル		×	KK-VW202DE II [Ⓚ]		18,000円	注1,2,3 7,8	⊙	⊙		

- (注1) KLS-VW801D[Ⓚ]/KK-VW202WG[Ⓚ]/KK-VW202DE II[Ⓚ]には、FAKRA規格のアンテナ変換コード、配線コネクタ、アクセサリ電源用コード、イルミネーション電源用コードなどが同梱されています (KK-VW202WG[Ⓚ]に同梱の配線コネクタは、ステレオ側がトヨタ車用10P/6P (メス) となっています)。
- (注2) H20/9~H23/11車にメーカーオプションまたは標準装備のHDDナビゲーションシステム RNS 510付車、およびH24/11~H26/12車に設定の純正ナビゲーションシステム 712SDCW付車は、純正ナビゲーションに連動する機能 (マルチファンクションインジケータのナビゲーション連動表示、ハンズフリー、ETC、バックカメラ等) が使用できなくなるため、交換は推奨しません (物理的にはKLS-VW801D[Ⓚ]/KK-VW202WG[Ⓚ]/KK-VW202DE II[Ⓚ]が使用可能です)。また、H26/12以降車の純正ナビゲーションシステム 714SDCW付車を除きます (未調査で取付可否は不明です)。
- (注3) H20/9~H23/11車に標準装備のリアビューカメラ "Rear Assist" や、H23/11以降車に標準のパークディスタンスコントロール、オプティカルパーキングシステムなどの、純正オーディオに連動する機能は使用不可になります。
- (注4) 車両のラジオ用配線 (8P+8P連結一体型コネクタ) にはアクセサリ/イルミネーション電源の配線がありませんので、取付説明書で指示している車両配線に接続します。なお、アクセサリ電源はシガーライター用配線 (3P) のイグニッションキーONでⓅBの配線 (黒/白) に取付キットに付属の電源用コードを接続してとることも可能ですが、イルミネーション電源はメーター照度コントロール連動のため電圧変動に注意が必要です (シガーライター用配線の3Pコネクタは、コンソールボックス左側面の前方奥のサイドカバーを外すと取り出せます)。
- (注5) 同梱のアンテナ変換コードは、車両側のアンテナコネクタ (FAKRA規格で2本が一体のツインタイプ) のロックがある方のコネクタに接続します。
- (注6) ワイドモデル (フェイス幅200mmの商品) で電源ケーブルを付属していない2016年以降発売のサイバーナビ、2015年以降発売の楽ナビを取付ける場合は、取付キット RD-Y101DKを別途購入する必要があります (その他のワイドモデル商品を取付ける場合には、RD-Y101DKの購入は不要です)。なお、RD-Y101DKに同梱している専用アンテナ変換コードや専用20Pステアリングリモコンケーブルは使用しません。また、取付キット RD-Y102DK (希望小売価格5,000円、税別) に同梱している専用電源ケーブルも同様に使用が可能です。
- (注7) ステアリングオーディオコントロールスイッチ付車は、車両のステアリングオーディオコントロールスイッチが使用できなくなります。
- (注8) 純正オプションのクラリオン社製AVナビゲーション付車は取付不可。

〔取付キットの主な付属品の記号〕

接続が可能な配線	配線コネクタが付属	電源用アンブロックが付属	取付キットに化粧パネルが付属
	トレードイン取付け専用		
3電源 (ACC、常時、イルミネーション)			P
3電源+フロント・スピーカー			
3電源+フロント・スピーカー+リア・スピーカー			

接続方法は取付キット内の取付説明書に掲載。

〔別売オプション関係の記号〕 …… 海外ブランド車

⊙	取付化粧パネルが不要	D46サイズをキットレス取付けする場合に、別売の化粧パネルが不要なことを表します。D46サイズを取付キットを使用して取付ける場合に、取付キット付属以外の、別売化粧パネルが不要なことを表します。
Ⓜ	汎用モニター取付金具が使用可能	汎用モニター取付キットKW-27V II [Ⓚ] (12,000円、税別) がシート取付ボルト部に取付可能です (車種により、助手席シートが当たったり、スライドが充分できなくなる場合がありますので、注記文に注意して取付けてください。また、車種によっては、KW-27V II [Ⓚ] 付属のロッドが使用できない場合があります)。 (注) … KW-27V II [Ⓚ] は、助手席エアバック装着車で、エアバックの作動に支障のある場合には、ご使用にならないでください。

※表の見方については、本サイトの取付詳細情報 (PDF) の見方、および基礎知識や用語解説などをご確認ください。

