








〈本体商品の取付情報〉

年 式	型 式	車 種	取付商品のサイズ	最大取付数	本体の取付方法					オプション		
					トレードイン	アドオン	キットレス	取付キット使用			備考	
								型番	主な付属品			希望小売価格(税別)
H21/10~H26/8 GTIは H22/9~H26/8	6RC系	全車種	8V型		×	KLS-VW801D [Ⓞ]	 注11,12,13	22,000円	注11,15 16,18	-	-	
			Wモデル		×	KK-VW202WG [Ⓞ] + RD-Y101DK	 注11,12,13 注14	20,000円 + 5,000円	注11,14 15,16 18	-	⊙	
			Wモデル		×	KK-VW202WG [Ⓞ]	 注11,12,13	20,000円	注11,14 15,16 18	-	⊙	
			標準モデル		×	KK-VW202DEII [Ⓞ]	 注11,12,13	18,000円	注11,15 16,18	⊙	⊙	

- (注11) KLS-VW801D[Ⓞ]/KK-VW202WG[Ⓞ]/KK-VW202DEII[Ⓞ]には、FAKRA規格のアンテナ変換コード、配線コネクタ、アクセサリ電源用コード、イルミネーション電源用コードなどが同梱されています (KK-VW202WG[Ⓞ]に同梱の配線コネクタは、ステレオ側がトヨタ車用10P/6P〈メス〉となっています)。
- (注12) 車両のラジオ用配線 (8P+8P連結一体型コネクタ) にはアクセサリ/イルミネーション電源の配線がありません。従って、アクセサリ電源/イルミネーション電源は同梱の電源取出しコードを使用して、右側ダッシュ下部にあるヒューズボックスの配線より取り出す (アクセサリ電源用コードはシガレットライター用配線、イルミネーション電源用コードはライセンスプレートランプ/ヘッドライトコントロールシステム用配線に接続します)。
- (注13) 同梱のアンテナ変換コードは、車両側のアンテナコネクタ (FAKRA規格で2本が一体のツインタイプ) のロックがある方のコネクタ (メイン側) に接続します。
- (注14) ワイドモデル (フェイス幅200mmの商品) で電源ケーブルを付属していない2016年以降発売のサイバーナビ、2015年以降発売の楽ナビを取付ける場合は、取付キット RD-Y101DKを別途購入する必要があります (その他のワイドモデル商品を取付ける場合には、RD-Y101DKの購入は不要です)。なお、RD-Y101DKに同梱している専用アンテナ変換コードや専用20Pステアリングリモコンケーブルは使用しません。また、取付キット RD-Y102DK (希望小売価格5,000円、税別) に同梱している専用電源ケーブルも同様に使用が可能です。
- (注15) 純正オーディオに連動する機能 (パーキングディスタンスコントロール、オプティカルパーキングシステムなど) は使用不可になります。
- (注16) 純正オプションのクラリオン社製AVナビゲーション付車は取付不可。また、GTIのH22/9~H24/11車にメーカーオプションのHDDナビゲーションシステム RNS 510、およびH24/11以降の全車にメーカーオプションまたは標準装備のナビゲーションシステム 712SDCW付車を除く (取付可否は未調査で不明です)。
- (注18) H24/4に追加設定されたStart/Stopシステム (アイドリングストップシステム) 付車にも物理的な取付けは可。但し、Start/Stopシステム作動時に、ACCラインの電圧が一時的に下がって電源の供給が不安定になり、本体が再起動することがあります。

〔取付キットの主な付属品の記号〕

接続が可能な配線	配線コネクタが付属	電源用アンブロックが付属	取付キットに化粧パネルが付属
	トレードイン取付け専用		
3電源 (ACC、常時、イルミネーション)		 接続方法は取付キット内の取付説明書に掲載。	P
3電源+フロント・スピーカー			
3電源+フロント・スピーカー+リア・スピーカー			

〔別売オプション関係の記号〕 …… 海外ブランド車

⊙	取付化粧パネルが不要	D46サイズをキットレス取付けする場合に、別売の化粧パネルが不要なことを表します。D46サイズを取付キットを使用して取付ける場合に、取付キット付属以外の、別売化粧パネルが不要なことを表します。
Ⓜ	汎用モニター取付金具が使用可能	汎用モニター取付キットKW-27V II [Ⓞ] (12,000円、税別) がシート取付ボルト部に取付可能です (車種により、助手席シートが当たったり、スライドが充分できなくなる場合がありますので、注記文に注意して取付けてください。また、車種によっては、KW-27V II [Ⓞ] 付属のロッドが使用できない場合があります)。 (注) … KW-27V II [Ⓞ] は、助手席エアバック装着車で、エアバックの作動に支障のある場合には、ご使用にならないでください。

※表の見方については、本サイトの取付詳細情報 (PDF) の見方、および基礎知識や用語解説などをご確認ください。

