





〈本体商品の取付情報〉

年式	型式	車種	取付商品のサイズ	最大取付数		本体の取付方法					オプション		
				トレッドイン	アドオン	キットレス	取付キット使用			備考		1D	2D / W2D
							型番	主な付属品	希望小売価格(税別)			46サイズ	46サイズ
H26/11～現在	LA700S系 LA710S系	ワイド2D窓口付車	8V型	×	×	KLS-D802D [Ⓚ]	■ 注4	20,000円	注4,5,6 7,16 17	—	—	Ⓜ注5,6,7,16	
			Wモデル	×	×	KJ-D201DK [Ⓜ]	■ 注8	6,000円	注5,6,7 8,9,16 17	—	⊙		
		オーディオレス車 (注1)	Wモデル	×	Ⓜ	KJ-D81D [Ⓜ]	注10	4,500円	注7,9,11 12,16 17	—	⊙	Ⓜ注5,6,7,16	
			標準モデル	×	×	KJ-D81D [Ⓜ]	■ 注10	4,500円	注5,6,7 9,13 16,17	⊙	⊙		
		インテグレート CD・AM/FMラ ジオ付車 ・ D.OPのナビ/ オーディオ付車 (注2)	Wモデル	×	×	RD-Y101DK	■ 注14	5,000円	注6,7,9 14,15 16,17	—	⊙	Ⓜ注5,6,7,16	
			標準モデル	×	○ Ⓜ	KJ-D81D [Ⓜ]	■ 注10	4,500円	注7,9,12 15,16 17	—	⊙		
		M.OPのナビ付車 (注3)								未調査 (注3)			






- (注1) 全車標準はオーディオレスです(ワイド2D窓口に純正ブラケットなしのため、取付けにはブラケットを同梱している取付キットを使用します)。
 (注2) ディーラーオプションの8インチメモリーナビ付車は除きます(8インチメモリーナビ付車は異形サイズのため取付不可)。
 (注3) H26/11～H29/11車にメーカーオプション設定のスマートフォン連携メモリーナビゲーションシステム付車の場合で、未調査で取付可否は不明です。
 (注4) KLS-D802D[Ⓚ]は8V型カーナビゲーションを取付けるための車種専用の取付キットです。専用パネル(シルバー)の他、ダイレクト接続ハーネスやブラケット、ネジ類などが同梱されています。
 (注5) メーカーオプションの純正ナビ装着用アップグレードバック付車(パノラマモニター対応を含む)の場合、純正ステアリングリモコン(メーカー呼称「ステアリングスイッチ」)にはそのままでは接続できません。オーディオ取付部裏のステアリングリモコン用配線が20Pコネクタ仕様の場合に、別売のステアリングリモコンアダプター KK-Y201ST[Ⓚ](希望小売価格8,000円、税別)、または別売のステアリングリモコンケーブル KJ-Y101SC[Ⓜ](希望小売価格2,000円、税別)を使用すれば車両側配線との接続は可能ですが、取付ける商品によって使用する別売オプションや使用可否が異なりますので、商品別の対応状況他の詳細については、必ず取扱・取付説明書や「純正ステアリングリモコン適合情報」等でご確認ください。
 (注6) メーカーオプションの純正ナビ装着用アップグレードバック付車(パノラマモニター対応を除く)の場合、およびディーラーオプションのステアリング運動ガイド線表示キット装着車(H28/12以降車に設定)の場合、純正バックカメラ配線にはそのままでは接続できません。別売の純正バックカメラコネクタ変換ケーブル RD-D101BC(希望小売価格4,500円、税別)を使用すれば、サイバーナビの2018年モデル(AVIC-CL902/CW902等)、2017年モデル(AVIC-CL901/CW901等)、2016年モデル(AVIC-CL900/CW900等)に接続できる端子形状で純正バックカメラの映像を出力することが可能となります。なお、RD-D101BCを使用する際は、ステアリングリモコン接続端子用ミニプラグが分岐されているため、注5のKJ-Y101SC[Ⓜ]の購入は不要となりますが、KK-Y201ST[Ⓚ]との同時使用はできません。また、取付キット RD-Y101DKに同梱の専用20Pステアリングリモコンケーブルは使用しません。
 (注7) メーカーオプションの純正ナビ装着用アップグレードバック付車(パノラマモニター対応を除く)の場合、純正バックカメラ配線にはそのままでは接続できません。別売の純正バックカメラ接続アダプター KK-D301BA[Ⓚ](希望小売価格7,000円、税別)を使用すれば、RCA端子で純正バックカメラの映像を出力することが可能となります。なお、KK-D301BA[Ⓚ]を使用する際は、ステアリングリモコン接続端子用ミニプラグが分岐されているため、注5のKJ-Y101SC[Ⓜ]の購入は不要となりますが、KK-Y201ST[Ⓚ]との同時使用はできません。また、取付キット RD-Y101DKに同梱の専用20Pステアリングリモコンケーブルや、一部のワイドモデル(注12参照)に付属しているトヨタ車用ステアリングリモコン変換コードは使用しません。
 (注8) ワイドモデル(フェイス幅200mmの商品)で電源ケーブルを付属していない2016年以降発売のサイバーナビ、2015年以降発売の楽ナビを取付ける場合は、ブラケット、ダイレクト接続ハーネス、ネジ類などを同梱している取付キット KJ-D201DK[Ⓜ]を使用します。
 (注9) ステレオ本体が下寄りにつく場合は、窓口の中心となるようになるべく上寄りに取付けてください。
 (注10) KJ-D81D[Ⓜ]にはブラケット、パネル(L、R)、配線コネクタ、および車速信号を取り出すための5Pコネクタ等が同梱されています。
 (注11) KJ-D81D[Ⓜ]はブラケットのみを使用します。その他は商品の付属品を使用して取付けます。
 (注12) ワイドモデル(フェイス幅200mmの商品)で電源ケーブル等を付属しているAVIC-ZH0999WS/ZH0999W/ZH0777W/ZH0099WH/ZH0099WS/ZH0099W/ZH0077W/RW09/RW03/MRZ099Wは、商品の付属品を使用して取付けが可能です。また、メーカーオプションの純正ナビ装着用アップグレードバック(パノラマモニター対応を含む)の純正ステアリングリモコン(メーカー呼称「ステアリングスイッチ」)付車では、オーディオ取付部裏のステアリングリモコン用配線が20Pコネクタ仕様の場合に、商品に付属のトヨタ車用ステアリングリモコン変換コードを使用して車両側配線との接続が可能です。
 (注13) FH-4400/FH-3100を取付ける場合、商品に付属のワイド2D窓口車用パネルを使用して取付けることも可能です。その場合は取付キットに同梱のパネル(L、R)は使用しません。
 (注14) ワイドモデル(フェイス幅200mmの商品)で電源ケーブルを付属していない2016年以降発売のサイバーナビ、2015年以降発売の楽ナビを取付ける場合は、取付キット RD-Y101DKを使用します。なお、RD-Y101DKに同梱している専用アンテナ変換コードは使用しません。また、メーカーオプションの純正ナビ装着用アップグレードバック(パノラマモニター対応を含む)の純正ステアリングリモコン(メーカー呼称「ステアリングスイッチ」)付車では、オーディオ取付部裏のステアリングリモコン用配線が20Pコネクタ仕様の場合に、取付キットに同梱の専用20Pステアリングリモコンケーブルを使用して車両側配線との接続が可能です。
 (注15) 車両の純正ブラケットを使用して取付けます。
 (注16) ディーラーオプションのステアリング運動ガイド線表示キット装着車(H28/12以降車に設定)では、別売の純正バックカメラコネクタ変換ケーブル KK-D302BC[Ⓚ](希望小売価格3,000円、税別)使用で、RCA端子でバックカメラの映像を出力することが可能となります(この場合、注7のKK-D301BA[Ⓚ]の購入は不要となります)。なお、KK-D302BC[Ⓚ]を使用する際は、ステアリングリモコン接続端子用ミニプラグが分岐されているため、注5のKJ-Y101SC[Ⓜ]の購入は不要となりますが、KK-Y201ST[Ⓚ]との同時使用はできません。また、取付キット RD-Y101DKに同梱の専用20Pステアリングリモコンケーブルや、一部のワイドモデル(注12参照)に付属しているトヨタ車用ステアリングリモコン変換コードは使用しません。
 (注17) メーカーオプションのパノラマモニター対応純正ナビ装着用アップグレードバック付車の場合、車両のフロントカメラ、サイドカメラ、バックカメラは使用できません。

※取付情報の記号の意味を次ページに掲載しています。

〔取付キットの主な付属品の記号〕

接続可能な配線	配線コネクタが付属	電源用アンブロックが付属	取付キットに化粧パネルが付属
	トレードイン取付け専用		
3電源 (ACC、常時、イルミネーション)		 接続方法は取付キット内の取付説明書に掲載。	P
3電源+フロント・スピーカー			
3電源+フロント・スピーカー+リア・スピーカー			

〔別売オプション関係の記号〕 …… ダイハツ車

	取付化粧パネルが不要	D46サイズをキットレス取付けする場合に、別売の化粧パネルが不要なことを表します。 D46サイズを取付キットを使用して取付ける場合に、取付キット付属以外の、別売化粧パネルが不要なことを表します。
 	トヨタ車用配線キット KY-10P [®] が使用可能	ダイハツの一部車種には別売のトヨタ車用配線キットが使用できます。  はトヨタ10P車種でKY-10P [®] (1,500円、税別) の適応車種です。
	車両の純正ステアリングリモコンが使用可能	キットレス欄にこの記号がある場合は、商品に同梱のステアリングリモコン変換コードを使用することにより、車両側のステアリングリモコン用配線との接続が可能であることを表します。 取付キット使用の主な付属品欄にこの記号がある場合は、取付キットに付属のステアリングリモコンケーブルを使用することにより、車両側のステアリングリモコン用配線との接続が可能であることを表します。 オプション欄にこの記号がある場合は、別売のステアリングリモコンアダプター、または別売のステアリングリモコンケーブルを使用することにより、車両側のステアリングリモコン用配線との接続が可能であることを表します。 (注) …… 純正ステアリングリモコン付車でも、車種やグレード、仕様等により使用できない場合がありますのでご注意ください。

※表の見方については、本サイトの取付詳細情報 (PDF) の見方、および基礎知識や用語解説などをご確認ください。

