





〈本体商品の取付情報〉

年式	型式	車種	取付商品のサイズ	最大取付数		本体の取付方法						オプション	
				トレードイン	アドオン	キットレス	取付キット使用			備考	1D		2D / W2D
							型番	主な付属品	希望小売価格(税別)		46サイズ		46サイズ
H16/6~H22/2 注21	DBA-M300S DBA-M301S DBA-M310S	標準の異形ラジオ付車			×					注1	×	×	
		ワイド2D窓口付車(オーディオレス) 注2,7	標準モデル	2D		×	KK-Y45D II ㊞	 注6	3,000円	注4,5,6	◎	◎	
			Wモデル	2D		×	KK-Y40D II ㊞	 注3	2,500円	注4,5	◎	◎	
			Wモデル	W2D		×	RD-Y101DK	 注9	5,000円	注4,9	—	◎	
			Wモデル	W2D		○			注4,10	—	◎		



- (注1) 標準装備のラジオ付車は、クラスター一体の異形ラジオで窓口がないため取付不可。
- (注2) オーディオレス車（メーカーオプションまたは標準）の場合で、ワイド2D窓口（幅200mm窓口）付車の場合。なお、H18/12にセンタークラスターの形状が若干変更されていますが、取付可否やラジオの取外し方はH16/6~H18/12車と同じで変更ありません。
- (注3) KK-Y40D II ㊞には、窓口左右の隙間を埋めるパネル（L、R）が同梱されています。
- (注4) H16/6~H18/12車のメーカーオプションのワイドマルチAVステーションII付車（G-BOOK対応ナビ）、およびH18/12~H22/2車のHDDナビゲーションシステム付車の取付可否は未調査です。
- (注5) FH-4400/FH-3100を取付ける場合、商品に付属のワイド2D窓口車用パネルと配線キット KY-10P ㊞（希望小売価格1,500円、税別）を使用して取付けることも可能です（その場合はKK-Y40D II ㊞/KK-Y45D II ㊞は不要です）。
- (注6) KK-Y45D II ㊞には窓口左右の隙間を埋めるパネル（L、R）、および車速信号他を取出すための5Pコネクタが同梱されています。
- (注7) H18/3に追加された「X4」（クロスフォー）については未調査ですが、標準はオーディオレス・10cmインパネスピーカー付で、クラスター窓口はワイド2D（幅200mm）サイズになっていますので取付可能と推測されます。
- (注9) ワイドモデル（フェイス幅200mmの商品）で電源ケーブルを付属していない2016年以降発売のサイバーナビ、2015年以降発売の楽ナビを取付ける場合は、取付キット RD-Y101DKを使用します。なお、RD-Y101DKに同梱している専用アンテナ変換コードや専用20Pステアリングリモコンケーブルは使用しません。また、取付キット RD-Y102DK（希望小売価格5,000円、税別）に同梱している専用電源ケーブルも同様に使用が可能です。
- (注10) ワイドモデル（フェイス幅200mmの商品）で電源ケーブル等を付属しているAVIC-ZH0999WS/ZH0999W/ZH0777W/ZH0099WH/ZH0099WS/ZH0099W/ZH0077W/RW09/RW03/MRZ099Wは、商品の付属品を使用して取付けが可能です。
- (注21) H22/2~H28/4車は未調査です。そのため取付情報は同年式のトヨタ パッソを参考にしてください。但し、仕様・設定が多少異なりますのでご注意ください。

〔取付キットの主な付属品の記号〕

接続が可能な配線	配線コネクタが付属	電源用アンブロックが付属	取付キットに化粧パネルが付属
	トレードイン取付け専用		
3電源（ACC、常時、イルミネーション）			P
3電源+フロント・スピーカー			
3電源+フロント・スピーカー+リア・スピーカー			

接続方法は取付キット内の取付説明書に掲載。

〔別売オプション関係の記号〕 …… ダイハツ車

◎	取付化粧パネルが不要	D46サイズをキットレス取付けする場合に、別売の化粧パネルが不要なことを表します。D46サイズを取付キットを使用して取付ける場合に、取付キット付属以外の、別売化粧パネルが不要なことを表します。
10 	トヨタ車用配線キット KY-10P ㊞が使用可能	ダイハツの一部車種には別売のトヨタ車用配線キットが使用できます。10はトヨタ10P車用でKY-10P ㊞（1,500円、税別）の適応車種です。
	汎用モニター取付金具が使用可能	汎用モニター取付キットKW-27V II ㊞（12,000円、税別）がシート取付ボルト部に取付可能です（車種により、助手席シートが当たったり、スライドが充分できなくなる場合がありますので、注記文に注意して取付けてください。また、車種によっては、KW-27V II ㊞付属のロッドが使用できない場合もあります）。 (注) … KW-27V II ㊞は、助手席エアバック装着車で、エアバックの作動に支障のある場合には、ご使用にならないでください。

※表の見方については、本サイトの取付詳細情報 (PDF) の見方、および基礎知識や用語解説などをご確認ください。

