




















〈本体商品の取付情報〉








年式	型式	車種	取付商品のサイズ	最大取付数		本体の取付方法					オプション			
				トレードイン	アドオン	取付キット使用			備考	1D		2D / W2D		
						型番	主な付属品	希望小売価格(税別)		46サイズ		46サイズ		
H16/8~H20/12	CBA-L550S DBA-L550S CBA-L560S	上部	インパネセンターボックス部		1D	○ 注11					注2,11	◎	×	10 
		ラジオ部	異形ラジオ付車 注3	標準モデル	2D		×	KK-D48D 		7,000円	注10	◎	◎	
			2D窓口付車 注4	標準モデル	2D		○				注6	◎	◎	
			ワイド2D 窓口付車 (オーディオレス) 注5	標準モデル	2D		×	KK-Y45D II 		注9	3,000円	注6,8,9	◎	◎
				標準モデル	2D		×	KK-Y40D II 		注7	2,500円	注6,8	◎	◎
				Wモデル	W2D		×	RD-Y101DK 		注1	5,000円	注1	—	◎
		Wモデル	W2D		○				注12	—	◎			

- (注1) ワイドモデル(フェイス幅200mmの商品)で電源ケーブルを付属していない2016年以降発売のサイバーナビ、2015年以降発売の楽ナビを取付ける場合は、取付キットRD-Y101DKを使用します。なお、RD-Y101DKに同梱している専用アンテナ変換コードや専用20Pステアリングリモコンケーブルは使用しません。また、取付キットRD-Y102DK(希望小売価格5,000円、税別)に同梱している専用電源ケーブルも同様に使用が可能です。
- (注2) オペレーションフラップ機構付の機種は、フラップが窓口の下側に当たって完全に開かないため取付不可。
- (注3) メーカー標準装備のインテグレートCD/MD・AM/FM付ステレオ付車の場合。
- (注4) メーカー標準装備の1DIN AM/FM付CDステレオ付車(Lグレードに標準)の場合で、窓口の幅が180mmの2D窓口仕様車。
- (注5) メーカーオプションのオーディオレス選択車の場合で、窓口の幅が200mmのワイド2D窓口仕様車。
- (注6) 1Dサイズでオペレーションフラップ機構付機種の下スペースへの取付けは、フラップが窓口の下側に当たって完全に開かないため、上スペースへ取付けてください。
- (注7) KK-Y40D II には窓口左右の隙間を埋めるパネル(L、R)が同梱されています。
- (注8) FH-4400/FH-3100を取付ける場合、商品に付属のワイド2D窓口用パネルと配線キットKY-10P  (希望小売価格1,500円、税別)を使用して取付けることも可能です(その場合はKK-Y40D II /KK-Y45D II は不要です)。
- (注9) KK-Y45D II には窓口左右の隙間を埋めるパネル(L、R)、および車速信号他を取出すための5Pコネクタが同梱されています。
- (注10) KK-D48D に同梱のパネルの色はシルバーです。特別に設定されたクラスター色とは異なることがあります。
- (注11) ディーラーオプションの1DINナビが装着されている場合にはキットレス取付け可。
- (注12) ワイドモデル(フェイス幅200mmの商品)で電源ケーブル等を付属しているAVIC-ZH0999WS/ZH0999W/ZH0777W/ZH0099WH/ZH0099WS/ZH0099W/ZH0077W/RW09/RW03/MRZ099Wは、商品の付属品を使用して取付けが可能です。

〔取付キットの主な付属品の記号〕

接続可能な配線	配線コネクタが付属	電源用アンプブロックが付属	取付キットに化粧パネルが付属
	トレードイン取付け専用		
3電源(ACC、常時、イルミネーション)		 接続方法は取付キット内の取付説明書に掲載。	P
3電源+フロント・スピーカー			
3電源+フロント・スピーカー+リア・スピーカー			

〔別売オプション関係の記号〕 …… ダイハツ車

◎	取付化粧パネルが不要	D46サイズをキットレス取付けする場合に、別売の化粧パネルが不要なことを表します。D46サイズを取付キットを使用して取付ける場合に、取付キット付属以外の、別売化粧パネルが不要なことを表します。
10 	トヨタ車用配線キット KY-10P  が使用可能	ダイハツの一部車種には別売のトヨタ車用配線キットが使用できます。10はトヨタ10P車用でKY-10P  (1,500円、税別)の対応車種です。
	汎用モニター取付金具が使用可能	汎用モニター取付キットKW-27V II  (12,000円、税別)がシート取付ボルト部に取付可能です(車種により、助手席シートが当たったり、スライドが充分できなくなる場合がありますので、注記文に注意して取付けてください。また、車種によっては、KW-27V II  付属のロッドが使用できない場合もあります)。 (注) … KW-27V II  は、助手席エアバック装着車で、エアバックの作動に支障のある場合には、ご使用にならないでください。

※表の見方については、本サイトの取付詳細情報(PDF)の見方、および基礎知識や用語解説などをご確認ください。

