

〈本体商品の取付情報〉

| 年 式 | 型 式 | 車 種 | 最大取付数 | | | 本 体 の 取 付 方 法 | | | | | | オプション | |
|-------------|--------|-----|--------|------|-------|---------------|-------|----------------|----|-----------|------------|----------|----|
| | | | トレードイン | アドオン | キットレス | 取付キット使用 | | | 備考 | 1D | 2D | | |
| | | | | | | 型 番 | 主な付属品 | 希望小売価格 (税別) | | 46 サイズ | 46 サイズ | | |
| H17/9~H27/3 | DG64W系 | 全車種 | 2D | 注1 | ○ | | | 注8,10 | | 注4,9 | 21 注5,6 | 25 注6 | 22 |

(注1) 純正ラジオをそのまま使用するアドオン1D取付けは不可。

(注4) 本体がやや奥寄りの取付けとなり、クラスター窓口裏面とに少し(2~3mm)隙間があきます。

(注5) 純正1Dサイズラジオ+純正1Dポケット付車にトレードイン1D取付けするためのパネルキットで、純正ポケットを使用します。なお、取付パネルは1枚のみの同梱となります。

(注6) 純正ブラケットへの組付けは、上段側は前から3番目と7番目の穴にT-2,3番穴で、下段側は前から3番目と6番目の穴にT-2,3番穴で取付けます。但し、2Dサイズ一体機の場合は、下段側はT-2番穴(またはM-1番穴)で取付ける3点止めになります。





(注8) パネルキットKK-S21FP[®](希望小売価格3,000円、税別)、KK-S22FP[®](希望小売価格3,000円、税別)には20Pコネクタが同梱されています。

(注9) オーディオレス車(H22/5以降のPZターボなど)の場合も純正ブラケット付で取付可。

(注10) パネルキットKK-S25FP[®](希望小売価格3,500円、税別)には20Pコネクタ、車速信号他を取出すための5Pコネクタが同梱されています。

※取付情報の記号の意味を次ページに掲載しています。

〔取付キットの主な付属品の記号〕

| 接続可能な配線 | 配線コネクタが付属 | 電源用アンブロックが付属 | 取付キットに化粧パネルが付属 |
|-------------------------|---|--|----------------|
| | トレードイン取付け専用 | | |
| 3電源 (ACC、常時、イルミネーション) |  |  接続方法は取付キット内の取付説明書に掲載。 | P |
| 3電源+フロント・スピーカー |  | | |
| 3電源+フロント・スピーカー+リア・スピーカー |  | | |

〔別売オプション関係の記号〕 …… マツダ車

| | | |
|----|---------------------------------------|---|
| ◎ | 取付化粧パネルが不要 | D46サイズをキットレス取付けする場合に、別売の化粧パネルが不要なことを表します。 D46サイズを取付キットを使用して取付ける場合に、取付キット付属以外の、別売化粧パネルが不要なことを表します。 |
| 01 | スズキ車用パネルキット KK-S01FP [®] を使用 | スズキからOEM供給を受けているマツダ車に、キットレスでD46の1Dサイズを1機種取付ける場合には、別売のスズキ車用パネルキットKK-S01FP [®] (希望小売価格3,000円、税別) を使用します。なお、取付パネルは1枚のみの同梱となります。 KK-S01FP [®] には、トレードイン取付け専用の12Pコネクタが同梱されています。 |
| 02 | スズキ車用パネルキット KK-S02FP [®] を使用 | スズキからOEM供給を受けているマツダ車に、キットレスでD46の1Dサイズを2機種、または2Dサイズ一体機を取付ける場合には、別売のスズキ車用パネルキットKK-S02FP [®] (希望小売価格3,000円、税別) を使用します。 ※但し、オペレーションフラップ機構の2Dサイズ一体機を取付ける場合は、両面粘着シールを左右側面のみに貼付けてください。 KK-S02FP [®] には、トレードイン取付け専用の12Pコネクタが同梱されています。 |
| 21 | スズキ車用パネルキット KK-S21FP [®] を使用 | スズキからOEM供給を受けているマツダ車に、キットレスでD46の1Dサイズを1機種取付ける場合には、別売のスズキ車用パネルキットKK-S21FP [®] (希望小売価格3,000円、税別) を使用します。なお、取付パネルは1枚のみの同梱となります。 KK-S21FP [®] には、トレードイン取付け専用の20Pコネクタが同梱されています。 |
| 22 | スズキ車用パネルキット KK-S22FP [®] を使用 | スズキからOEM供給を受けているマツダ車に、キットレスでD46の1Dサイズを2機種、または2Dサイズ一体機を取付ける場合には、別売のスズキ車用パネルキットKK-S22FP [®] (希望小売価格3,000円、税別) を使用します。 ※但し、オペレーションフラップ機構の2Dサイズ一体機を取付ける場合は、両面粘着シールを左右側面のみに貼付けてください。 KK-S22FP [®] には、トレードイン取付け専用の20Pコネクタが同梱されています。 |
| 25 | スズキ車用パネルキット KK-S25FP [®] を使用 | スズキからOEM供給を受けているマツダ車に、キットレスでD46の1Dサイズを2機種、または2Dサイズ一体機を取付ける場合には、別売のスズキ車用パネルキットKK-S25FP [®] (希望小売価格3,500円、税別) を使用します。 ※但し、オペレーションフラップ機構の2Dサイズ一体機を取付ける場合は、両面粘着シールを左右側面のみに貼付けてください。 KK-S25FP [®] は、カーナビゲーション取付けにも対応したキットで、同梱の5Pコネクタを車両側のオプションコネクタ (5P) に接続することにより、車速信号他の取出しが容易となります。KK-S25FP [®] のその他の内容物はKK-S22FP [®] と同じです。 |
| ㊦ | 汎用モニター取付金具が使用可能 | 汎用モニター取付キットKW-27V II [®] (12,000円、税別) がシート取付ボルト部に取付可能です (車種により、助手席シートが当たったり、スライドが充分できなくなる場合がありますので、注記文に注意して取付けてください。また、車種によっては、KW-27V II [®] 付属のロッドが使用できない場合もあります)。 (注) … KW-27V II [®] は、助手席エアバック装着車で、エアバックの作動に支障のある場合には、ご使用にならないでください。 |

※表の見方については、本サイトの取付詳細情報 (PDF) の見方、および基礎知識や用語解説などをご確認ください。

