





〈本体商品の取付情報〉

年 式	型 式	車 種	最大取付数		本 体 の 取 付 方 法							オプション			
			ト レ ード イン	ア ド オ ン	キ ット レ ス	取付キット使用			備 考	1Dサイズ	2D一体機		アンテナ 変換コー ドの必要		
						型 番	主な付属品	希望小売価格 (税別)		46 サイズ	46 サイズ				
H21/5~H22/11	M20系 VM20系	ワゴン・バン 全車種 (2D窓口付車)	2D	1D	○						注1,2,3,5	◎	◎	注4	20  注2,4







- (注1) メーカーオプションまたは標準のオーディオレス車も純正ブラケット付で取付可。
- (注2) 純正リアスピーカーなし車の場合にはリアスピーカー用の配線がありません。従ってその場合は、配線キット (KJ-N20P<sup>①</sup>) の20P配線コネクターのリアスピーカー用配線は使用不可。
- (注3) メーカーオプションまたはディーラーオプションのバックビューモニター付車で、純正ナビ本体の画面に映像が映し出される車両の場合には、トレードイン取付けをするとバックビューモニターは使用不可になります (メーカーオプションのバックビューモニター付で、メーター内のディスプレイに映像が映し出される車両の場合は、純正ラジオをトレードインしてもバックビューモニターはそのまま使用可能です)。
- (注4) 日産車用配線キット KJ-N20P<sup>①</sup> (希望小売価格3,000円、税別) には20Pコネクターの他にアンテナ変換コネクタが同梱されています。
- (注5) メーカーオプションのシンプルナビゲーションシステム付車 (H21/5~H22/11車に設定) を除く (未調査で取付可否は不明です)。

〔取付キットの主な付属品の記号〕

接続可能な配線	配線コネクタが付属	電源用アンブロックが付属	取付キットに 化粧パネルが付属
	トレードイン取付け専用		
3電源 (ACC、常時、イルミネーション)			P
3電源+フロント・スピーカー			
3電源+フロント・スピーカー+リア・スピーカー			

接続方法は取付キット内の取付説明書に掲載。

〔別売オプション関係の記号〕 …… 日産車

◎	取付化粧パネルが不要	D46サイズをキットレス取付けする場合に、別売の化粧パネルが不要なことを表します。D46サイズを取付キットを使用して取付ける場合に、取付キット付属以外の、別売化粧パネルが不要なことを表します。
0	日産車用取付化粧パネル AD-N980を使用	キットレスでD46の1Dサイズを取付ける場合には、別売の日産車用取付化粧パネルAD-N980 (1,000円、税別) を使用します。AD-N980は1Dサイズ1機種につき1個必要ですので、1D+1D取付けの場合は2個必要となります。
9	日産車用取付化粧パネル ADT-N979 IIを使用	キットレスでD46の2Dサイズ一体機 (FH-P90以前のモデルは除く) を取付ける場合には、別売の日産車用取付化粧パネルADT-N979 II (1,200円、税別) を使用します (1D+1Dの取付けには使用できません)。※但し、オペレーションフラップ機構の2Dサイズ一体機を取付ける場合は、化粧パネルを上寄りに取付け、両面粘着シールを左右側面のみ貼付けてください。
24 	日産車用配線キット KJ-N24P <sup>①</sup> が使用可能	別売の日産車用配線キットが使用できます。24は日産20P車トレードイン専用KJ-N24P <sup>①</sup> (3,800円、税別、オプション用4P同梱) の適応車種です。
20 	日産車用配線キット KJ-N20P <sup>①</sup> が使用可能	別売の日産車用配線キットが使用できます。20は日産20P車トレードイン専用KJ-N20P <sup>①</sup> (3,000円、税別) の適応車種です。
93 	日産車用配線キット KN-93P <sup>②</sup> が使用可能	別売の日産車用配線キットが使用できます。93は日産10P/6P車トレードイン専用KN-93P <sup>②</sup> (1,500円、税別) の適応車種です。
10 	日産車用配線キット AD-N961が使用可能	別売の日産車用配線キットが使用できます。10は日産旧型10P/6P車アドオン/トレードイン兼用AD-N961 (2,000円、税別) の適応車種です。※AD-N961適合車種で、電子制御アクティブサウンドシステム付車の場合には、車種により、KK-N92PJ <sup>③</sup> (3,800円、税別) を使用することができます。
	FMダイバーシティ アンテナ変換コードが必要	FMダイバーシティ方式アンテナ車にトレードイン取付けをする場合は、別売の日産車用アンテナ変換コードRD-AN21A (1,500円、税別) を使用し、またFMダイバーシティ機能内蔵チューナーデッキアンプ/ハイダウェィチューナー取付時には、RD-AN23 (3,000円、税別) を使用します。
	汎用モニター取付金具が使用可能	汎用モニター取付キットKW-27V II <sup>④</sup> (12,000円、税別) がシート取付ボルト部に取付可能です (車種により、助手席シートが当たったり、スライドが充分できなくなる場合がありますので、注記文に注意して取付けてください。また、車種によっては、KW-27V II <sup>④</sup> 付属のロッドが使用できない場合もあります)。 (注) … KW-27V II <sup>④</sup> は、助手席エアバック装着車で、エアバックの作動に支障のある場合には、ご使用にならないでください。

※表の見方については、本サイトの取付詳細情報 (PDF) の見方、および基礎知識や用語解説などをご確認ください。

