







〈本体商品の取付情報〉

年 式	型 式	車 種	最大取付数		本体の取付方法							オプション		
			ト レ ー ド イ ン	ア ド オ ン	キ ット レ ス	取付キット使用			備 考	1Dサイズ 46 サイズ	2D一体機 46 サイズ		アンテナ 変換コー ドの必要	
						型 番	主な付属品	希望小売価格 (税別)						
H17/5~H19/12	C25系 NC25系	メーカー標準の ラジオ付車			×					注7	×	×		
		2D窓口付車 (オーディオレス)	2D		○					注8	◎	◎	注9,10,12	 注12  注9



- (注7) メーカー標準装備のラジオは異形パネル一体ラジオで、純正ラジオを外すと窓口が大きくあきます。また、純正ブラケットでの取付けは可能ですが、奥に引っ込んで付き、さらに窓口が大きいため上下に約5mm、左右に約10mmの隙間があくため取付不可。
- (注8) メーカーオプションでオーディオレスを選択した車両の場合で、ラジオ非装備車の場合も取付可。
- (注9) 日産車用配線キット KJ-N20P④ (希望小売価格3,000円、税別) には20Pコネクターの他にアンテナ変換コネクタが同梱されています。
- (注10) KJ-N24P①/KJ-N20P④に付属のアンテナ変換コネクタでは、車両側アンテナがFMダイバーシティアンテナでパイオニアダイバーシティ対応チューナーを取付ける場合には、メインアンテナのみの接続が可でサブアンテナの接続はできません。
- (注12) 日産車用配線キット KJ-N24P① (希望小売価格3,800円、税別) には20Pコネクタ、アンテナ変換コネクターの他に車速信号等を取り出すための4Pコネクタが同梱されています。

〔取付キットの主な付属品の記号〕

接続可能な配線	配線コネクタが付属	電源用アンブロックが付属	取付キットに 化粧パネルが付属
	トレードイン取付け専用		
3電源 (ACC、常時、イルミネーション)			P
3電源+フロント・スピーカー			
3電源+フロント・スピーカー+リア・スピーカー			

接続方法は取付キット内の取付説明書に掲載。

〔別売オプション関係の記号〕 …… 日産車

◎	取付化粧パネルが不要	D46サイズをキットレス取付けする場合には、別売の化粧パネルが不要なことを表します。D46サイズを取付キットを使用して取付ける場合には、取付キット付属以外の、別売化粧パネルが不要なことを表します。
0	日産車用取付化粧パネル AD-N980を使用	キットレスでD46の1Dサイズを取付ける場合には、別売の日産車用取付化粧パネルAD-N980 (1,000円、税別) を使用します。AD-N980は1Dサイズ1機種につき1個必要ですので、1D+1D取付けの場合は2個必要となります。
9	日産車用取付化粧パネル ADT-N979 IIを使用	キットレスでD46の2Dサイズ一体機 (FH-P90以前のモデルは除く) を取付ける場合には、別売の日産車用取付化粧パネルADT-N979 II (1,200円、税別) を使用します (1D+1Dの取付けには使用できません)。※但し、オペレーションフラップ機構の2Dサイズ一体機を取付ける場合は、化粧パネルを上寄りに取付け、両面粘着シールを左右側面のみ貼付けてください。
24	日産車用配線キット KJ-N24P①が使用可能	別売の日産車用配線キットが使用できます。24は日産20P車トレードイン専用KJ-N24P① (3,800円、税別、オプション用4P同梱) の適応車種です。
20	日産車用配線キット KJ-N20P④が使用可能	別売の日産車用配線キットが使用できます。20は日産20P車トレードイン専用KJ-N20P④ (3,000円、税別) の適応車種です。
93	日産車用配線キット KN-93P⑥が使用可能	別売の日産車用配線キットが使用できます。93は日産10P/6P車トレードイン専用KN-93P⑥ (1,500円、税別) の適応車種です。
10	日産車用配線キット AD-N961が使用可能	別売の日産車用配線キットが使用できます。10は日産旧型10P/6P車アドオン/トレードイン兼用AD-N961 (2,000円、税別) の適応車種です。※AD-N961適合車種で、電子制御アクティブサウンドシステム付車の場合には、車種により、KK-N92PJ④ (3,800円、税別) を使用することができます。
	FMダイバーシティ アンテナ変換コードが必要	FMダイバーシティ方式アンテナ車にトレードイン取付けをする場合は、別売の日産車用アンテナ変換コードRD-AN21A (1,500円、税別) を使用し、またFMダイバーシティ機能内蔵チューナーデッキアンプ/ハイダウェイチューナー取付時には、RD-AN23 (3,000円、税別) を使用します。
	汎用モニター取付金具が使用可能	汎用モニター取付キットKW-27V II⑧ (12,000円、税別) がシート取付ボルト部に取付可能です (車種により、助手席シートが当たったり、スライドが充分できなくなる場合がありますので、注記文に注意して取付けてください。また、車種によっては、KW-27V II⑧付属のロッドが使用できない場合もあります)。 (注) … KW-27V II⑧は、助手席エアバック装着車で、エアバックの作動に支障のある場合には、ご使用にならないでください。

※表の見方については、本サイトの取付詳細情報 (PDF) の見方、および基礎知識や用語解説などをご確認ください。

