






〈本体商品の取付情報〉









年 式	型 式	車 種	最大取付数		本 体 の 取 付 方 法							オプション			
			ト レ ド イ ン	ア ド オ ン	取付キット使用			備 考	1Dサイズ 46 サイズ	2D一体機 46 サイズ	アンテナ 変換コー ドの必要				
					キ ット レ ス	型 番	主な付属品						希望小売価格 (税別)		
H10/12~H15/3	UA-V10 GF-HV10 GF-V10	上部のデッキ スペース									注3				 注4
		ラジ オ 部 フ ロ ン ト パ ネ ル 一 体 ラ ジ オ 付			×						注1	×	×		
		1D窓 口付車									注2				

- (注1) 純正ラジオは異形フロントパネル一体型のため取付不可。
- (注2) 未調査。
- (注3) ディーラーオプションで装着される、ダッシュボード上のデッキスペースは未調査。
- (注4) 純正ナビゲーションシステムおよびホログラフィックサウンドシステム (H10/12~H14/10) 付車を除く。

〔取付キットの主な付属品の記号〕

接続が可能な配線	配線コネクタが付属	電源用アンブロックが付属	取付キットに 化粧パネルが付属
	トレードイン取付け専用		
3電源 (ACC、常時、イルミネーション)		 接続方法は取付キット内の 取付説明書に掲載。	<div style="border: 1px solid black; width: 30px; height: 30px; text-align: center; line-height: 30px; margin: 0 auto;">P</div>
3電源+フロント・スピーカー			
3電源+フロント・スピーカー+リア・スピーカー			

〔別売オプション関係の記号〕 …… 日産車

◎	取付化粧パネルが不要	D46サイズをキットレス取付けする場合には、別売の化粧パネルが不要なことを表します。 D46サイズを取付キットを使用して取付ける場合には、取付キット付属以外の、別売化粧パネルが不要なことを表します。
	日産車用取付化粧パネル AD-N980を使用	キットレスでD46の1Dサイズを取付ける場合には、別売の日産車用取付化粧パネルAD-N980 (1,000円、税別) を使用します。AD-N980は1Dサイズ1機種につき1個必要ですので、1D+1D取付けの場合は2個必要となります。
	日産車用取付化粧パネル ADT-N979 II を使用	キットレスでD46の2Dサイズ一体機 (FH-P90以前のモデルは除く) を取付ける場合には、別売の日産車用取付化粧パネルADT-N979 II (1,200円、税別) を使用します (1D+1Dの取付けには使用できません)。 ※但し、オペレーションフラップ機構の2Dサイズ一体機を取付ける場合は、化粧パネルを上寄り取付け、両面粘着シールを左右側面のみ貼付けてください。
	日産車用配線キット KJ-N24P①が使用可能	別売の日産車用配線キットが使用できます。②は日産20P車トレードイン専用KJ-N24P① (3,800円、税別、オプション用4P同梱) の適応車種です。
	日産車用配線キット KJ-N20P②が使用可能	別売の日産車用配線キットが使用できます。②は日産20P車トレードイン専用KJ-N20P② (3,000円、税別) の適応車種です。
	日産車用配線キット KN-93P③が使用可能	別売の日産車用配線キットが使用できます。③は日産10P/6P車トレードイン専用KN-93P③ (1,500円、税別) の適応車種です。
	日産車用配線キット AD-N961が使用可能	別売の日産車用配線キットが使用できます。④は日産旧型10P/6P車アドオン/トレードイン兼用AD-N961 (2,000円、税別) の適応車種です。 ※AD-N961適合車種で、電子制御アクティブサウンドシステム付車の場合には、車種により、KK-N92PJ⑤ (3,800円、税別) を使用することができます。
	FMダイバーシティ アンテナ変換コードが必要	FMダイバーシティ方式アンテナ車にトレードイン取付けをする場合は、別売の日産車用アンテナ変換コードRD-AN21A (1,500円、税別) を使用し、またFMダイバーシティ機能内蔵チューナーデッキアンプ/ハイダウエイチューナー取付時には、RD-AN23 (3,000円、税別) を使用します。
	汎用モニター取付金具が使用可能	汎用モニター取付キットKW-27V II ⑥ (12,000円、税別) がシート取付ボルト部に取付可能です (車種により、助手席シートが当たったり、スライドが充分できなくなる場合がありますので、注記文に注意して取付けてください。また、車種によっては、KW-27V II ⑥付属のロッドが使用できない場合もあります)。 (注) … KW-27V II ⑥は、助手席エアバック装着車で、エアバックの作動に支障のある場合には、ご使用にならないでください。

※表の見方については、本サイトの取付詳細情報 (PDF) の見方、および基礎知識や用語解説などをご確認ください。

