







〈本体商品の取付情報〉

年 式	型 式	車 種	取付商品のサイズ	最大取付数		本体の取付方法						オプション		
				トレードイン	アドオン	キットレス	取付キット使用			備考	1D		2D / W2D	
							型番	主な付属品	希望小売価格(税別)		46サイズ		46サイズ	
H27/4~H30/3	YAM系	ワイド2D窓口付車 注1	Wモデル	W2D		×					注11,12	—	◎	注11
			標準モデル	2D		×	KJ-F10DE①	 注7	8,000円	注8,9,14	◎	◎		
		2D窓口付車 注2	標準モデル	2D	1D 注5	○					注13,14	◎	◎	 注9,10





- (注1) クラスターの窓口寸法が約202×103mmになっている車両の場合(全車標準はオーディオレスで、ワイド2D窓口付)。
- (注2) ディーラーオプションの取付キット類を使用して、ディーラーオプションのDINサイズのナビ/オーディオが装着されている場合で、クラスター (AVエスカッション) の窓口寸法が約174×101mmになっている車両の場合。
- (注5) アドオン1D取付けはディーラーオプションの1DINオーディオ付車の場合に可(但し、配線キットKF-14P®/KK-F15P®はトレードイン専用のため、アドオン取付けの場合には使用できません)。
- (注7) KJ-F10DE①にはスバル車のワイド窓口に対応したパネルの他、配線コネクタ (14P)、アンテナ変換コネクタ、オプション用コネクタ (15P) 等が同梱されています。
- (注8) FH-4400/FH-3100を取付ける場合、商品に付属のワイド2D窓口専用パネルと配線キット KK-F15P® (希望小売価格5,500円、税別) を使用して取付けることも可能です(その場合はKJ-F10DE①は不要です)。
- (注9) KJ-F10DE①/KK-F15P®に同梱のオプション用コネクタ (15P) を車両側に接続することにより、車速信号、バック信号、パーキング信号の取出しが容易になります。また、このコネクタからバッテリー電源、アクセサリ電源、イルミ電源の取出しも可能です。
- (注10) KF-14P®/KK-F15P®の14P配線コネクタはトレードイン専用のため、アドオン取付けの場合には使用できません。
- (注11) ワイドモデル(フェイス幅200mmの商品)は、使用できるダイレクト接続用取付キットがありませんので、別売の電源ケーブル RD-N002 (希望小売価格2,000円、税別) と KK-F15P® (希望小売価格5,500円、税別) を使用して取付けます。
- (注12) 純正ブラケットの本体への取付けは、日産車用のネジ穴で取付けます(トヨタ車用のネジ穴で取付けることも可能ですが、その場合は奥に引っ込み取付けになります)。
- (注13) 車両のアンテナコネクタは2Pコネクタタイプです。従って、配線キットはアンテナ変換コネクタが同梱されているKK-F15P®が適用となります(但し、ディーラーオプションのナビ/オーディオ付で、ラジオアンテナ変換コードを使用している場合は、配線キットKF-14P®も使用可能です)。
- (注14) FH-6200DVD等ノーズ部の凸量が少ない商品を取付ける場合は、窓口周囲に隙間が目立つ取付けとなるため、必要に応じて別途スポンジ等を用意して貼付けてください。

〔取付キットの主な付属品の記号〕

接続が可能な配線	配線コネクタが付属	電源用アンブロックが付属	取付キットに化粧パネルが付属
	トレードイン取付け専用		
3電源 (ACC、常時、イルミネーション)			P
3電源+フロント・スピーカー			
3電源+フロント・スピーカー+リア・スピーカー			

接続方法は取付キット内の取付説明書に掲載。

〔別売オプション関係の記号〕 …… スバル車

◎	取付化粧パネルが不要	D46サイズをキットレス取付けする場合に、別売の化粧パネルが不要なことを表します。 D46サイズを取付キットを使用して取付ける場合に、取付キット付属以外の、別売化粧パネルが不要なことを表します。
	スバル車専用配線キット KF-14P®または KK-F15P®が使用可能	別売の専用配線キットが使用できます。  は14P車でKF-14P® (1,500円、税別) または KK-F15P® (5,500円、税別。但し、一部車種のみ使用可) の適応車種です。KK-F15P®にはオプション用15Pとアンテナ変換コネクタが同梱されています。
	車両の純正ステアリングリモコンが使用可能	別売のステアリングリモコンアダプター、または別売のステアリングリモコンケーブルを使用することにより、車両側のステアリングリモコン用配線との接続が可能であることを表します。 (注) …純正ステアリングリモコン付車でも、グレードや仕様等により使用できない場合がありますのでご注意ください。
	汎用モニター取付金具が使用可能	汎用モニター取付キットKW-27VⅡ® (12,000円、税別) がシート取付ボルト部に取付可能です(車種により、助手席シートが当たったり、スライドが充分できなくなる場合がありますので、注記文に注意して取付けてください。また、車種によっては、KW-27VⅡ®付属のロッドが使用できない場合もあります)。 (注) … KW-27VⅡ®は、助手席エアバック装着車で、エアバックの作動に支障のある場合には、ご使用にならないでください。

※表の見方については、本サイトの取付詳細情報 (PDF) の見方、および基礎知識や用語解説などをご確認ください。

