

## 〈本体商品の取付情報〉

年式	型式	車種	最大取付数		本体の取付方法						オプション	
			トレードイン	アドオン	キットレス	取付キット使用			備考	1D		2D
						型番	主な付属品	希望小売価格(税別)		46サイズ		46サイズ
H18/6~H23/5	RN1系 RN2系	クラスター一体ラジオ付車	2D			KK-F23D <sup>Ⓚ</sup>	 P	6,000円	注1,2	◎	◎	
		2D窓口付車	2D	1D	○					注3,4	◎	◎

(注1) KK-F23D<sup>Ⓚ</sup>には、配線コネクタ、純正ラジオ取外し専用工具、アンテナ延長コードが同梱されています。





(注2) 車種によってはカーステレオ本体が少し上向きに付くため、取付ける商品によってはモニターが開閉時にキットに同梱のパネル窓口の上側に当たる場合があります。その場合にはカーステレオ本体が下向きになるよう、ブラケットとダッシュ側の間にスペーサーを挟んで取付けるなど、位置を調整して取付けてください。

(注3) バイオニア・チューナー付商品を取付ける場合は、車両側アンテナコネクタがラジオ右下方のアンダーダッシュ部にあるため、商品によってはアンテナコネクタが届かない場合がありますが、その場合は別売のアンテナ延長コードRD-AN70 (70cm、希望小売価格800円、税別) を使用して接続してください (ラジオ背面から車両側アンテナコネクタ位置迄は約250mm)。

(注4) メーカーオプション (または標準) のオーディオレス車も取付可。







(注5) 2スピーカー (H18/6~H20/11車はダッシュまたはフロントドアで、H20/11以降はダッシュのみ) 付車の場合は車両にリアスピーカー用の配線はありません。また、4スピーカー付車 (ダッシュとフロントドアにスピーカー付) については未調査ですが、ダッシュがフロントスピーカーで、フロントドアはリアスピーカーの回路になっていると思われる (未確認で現車での確認が必要)。

## 〔取付キットの主な付属品の記号〕

接続が可能な配線	配線コネクタが付属	電源用アンブロックが付属	取付キットに化粧パネルが付属
	トレードイン取付け専用		
3電源 (ACC、常時、イルミネーション)			P
3電源+フロント・スピーカー			
3電源+フロント・スピーカー+リア・スピーカー			

接続方法は取付キット内の取付説明書に掲載。

## 〔別売オプション関係の記号〕 …… スバル車

◎	取付化粧パネルが不要	D46サイズをキットレス取付けする場合に、別売の化粧パネルが不要なことを表します。 D46サイズを取付キットを使用して取付ける場合に、取付キット付属以外の、別売化粧パネルが不要なことを表します。
	スバル車用配線キット KF-14P <sup>Ⓚ</sup> または KF-F15P <sup>Ⓚ</sup> が使用可能	別売の専用配線キットが使用できます。  は14P車用でKF-14P <sup>Ⓚ</sup> (1,500円、税別) または KF-F15P <sup>Ⓚ</sup> (5,500円、税別。但し、一部車種のみ使用可) の適応車種です。KK-F15P <sup>Ⓚ</sup> にはオプション用15Pとアンテナ変換コネクタが同梱されています。
	スバル車用配線キット KF-79P <sup>Ⓚ</sup> が使用可能	別売の専用配線キットが使用できます。  は9P/7P車用でKF-79P <sup>Ⓚ</sup> (1,500円、税別) の適応車種です。
	車両の純正ステアリングリモコンが使用可能	別売のステアリングリモコンアダプター、または別売のステアリングリモコンケーブルを使用することにより、車両側のステアリングリモコン用配線との接続が可能であることを表します。 (注) …純正ステアリングリモコン付車でも、グレードや仕様等により使用できない場合がありますのでご注意ください。
	汎用モニター取付金具が使用可能	汎用モニター取付キットKW-27V II <sup>Ⓚ</sup> (12,000円、税別) がシート取付ボルト部に取付可能です (車種により、助手席シートが当たったり、スライドが充分できなくなる場合がありますので、注記文に注意して取付けてください。また、車種によっては、KW-27V II <sup>Ⓚ</sup> 付属のロッドが使用できない場合もあります)。 (注) … KW-27V II <sup>Ⓚ</sup> は、助手席エアバック装着車で、エアバックの作動に支障のある場合には、ご使用にならないでください。

※表の見方については、本サイトの取付詳細情報 (PDF) の見方、および基礎知識や用語解説などをご確認ください。

