







〈本体商品の取付情報〉

年 式	型 式	車 種	最大取付数		本体の取付方法						オプション	
			トレードイン	アドオン	キットレス	取付キット使用			備考	1D		2D
						型番	主な付属品	希望小売価格(税別)		46サイズ		46サイズ
H12/12~H14/11	LA-TX92W	全車種	2D	1D注6	X注7	KJ-S16DS①		3,800円		◎	◎	

- (注1) 付属のスピーカー用変換コードは、16cmカスタムフィットスピーカーの取付けには使用しません。
 (注6) グラントエスクードのように、純正ラジオに樹脂製フロントパネル (H寸法が56mm) が組付けられている場合、また、ネジ穴位置が通常の位置よりも奥にずれているラジオなどの場合には、ステレオとの組み合わせができずアドオン取付けは不可。
 (注7) 純正ブラケットで取付けることは可能ですが、奥に引っ込んだ状態になり窓口に隙間が空きます。また、ステレオによっては、背面部および背面から出ているコードなどが、純正ブラケットのリア部分に当たって取付けることができません。

〔取付キットの主な付属品の記号〕

接続が可能な配線	配線コネクターが付属	電源用アンブロックが付属	取付キットに化粧パネルが付属
	トレードイン取付け専用		
3電源 (ACC、常時、イルミネーション)			P
3電源+フロント・スピーカー			
3電源+フロント・スピーカー+リア・スピーカー			

接続方法は取付キット内の取付説明書に掲載。

〔別売オプション関係の記号〕 …… スズキ車

◎	取付化粧パネルが不要	D46サイズをキットレス取付けする場合には、別売の化粧パネルが不要なことを表します。D46サイズを取付キットを使用して取付ける場合には、取付キット付属以外の、別売化粧パネルが不要なことを表します。
01	スズキ車用パネルキット KK-S01FP®を使用	キットレスでD46の1Dサイズを1機種取付ける場合には、別売のスズキ車用パネルキットKK-S01FP® (希望小売価格3,000円、税別) を使用します。なお、取付パネルは1枚のみの同梱となります。KK-S01FP®には、トレードイン取付け専用の12Pコネクターが同梱されています。
02	スズキ車用パネルキット KK-S02FP®を使用	キットレスでD46の1Dサイズを2機種、または2Dサイズ一体機を取付ける場合には、別売のスズキ車用パネルキットKK-S02FP® (希望小売価格3,000円、税別) を使用します。※但し、オペレーションフラップ機構の2Dサイズ一体機を取付ける場合は、両面粘着シールを左右側面のみ貼付けてください。KK-S02FP®には、トレードイン取付け専用の12Pコネクターが同梱されています。
21	スズキ車用パネルキット KK-S21FP®を使用	キットレスでD46の1Dサイズを1機種取付ける場合には、別売のスズキ車用パネルキットKK-S21FP® (希望小売価格3,000円、税別) を使用します。KK-S21FP®には、トレードイン取付け専用の20Pコネクターが同梱されています。
22	スズキ車用パネルキット KK-S22FP®を使用	キットレスでD46の1Dサイズを2機種、または2Dサイズ一体機を取付ける場合には、別売のスズキ車用パネルキットKK-S22FP® (希望小売価格3,000円、税別) を使用します。※但し、オペレーションフラップ機構の2Dサイズ一体機を取付ける場合は、両面粘着シールを左右側面のみ貼付けてください。KK-S22FP®には、トレードイン取付け専用の20Pコネクターが同梱されています。
25	スズキ車用パネルキット KK-S25FP®を使用	キットレスでD46の1Dサイズを2機種、または2Dサイズ一体機を取付ける場合には、別売のスズキ車用パネルキットKK-S25FP® (希望小売価格3,500円、税別) を使用します。※但し、オペレーションフラップ機構の2Dサイズ一体機を取付ける場合は、両面粘着シールを左右側面のみ貼付けてください。KK-S25FP®は、カーナビゲーション取付けにも対応したキットで、同梱の5Pコネクターを車両側のオプションコネクター (5P) に接続することにより、車速信号他の取出しが容易となります。その他、トレードイン取付け専用の20Pコネクターが同梱されています。
30	スズキ車用パネルキット KK-S30FE®を使用	キットレスでD46の1Dサイズを2機種、または2Dサイズ一体機を取付ける場合には、別売のスズキ車用パネルキットKK-S30FE® (希望小売価格4,500円、税別) を使用します。※但し、オペレーションフラップ機構の2Dサイズ一体機を取付ける場合は、両面粘着シールを左右側面のみ貼付けてください。KK-S30FE®は、カーナビゲーション取付けにも対応したキットで、同梱の5Pコネクターを車両側のオプションコネクター (5P) に接続することにより、車速信号他の取出しが容易となります。その他、トレードイン取付け専用の20Pコネクターとアンテナプラグ変換コネクターが同梱されています。
	車両の純正ステアリングリモコンが使用可能	別売のステアリングリモコンアダプター、または別売のステアリングリモコンケーブルを使用することにより、車両側のステアリングリモコン用配線との接続が可能であることを表します。(注) …純正ステアリングリモコン付車でも、グレードや仕様等により使用できない場合がありますのでご注意ください。
	汎用モニター取付金具が使用可能	汎用モニター取付キットKW-27V II® (12,000円、税別) がシート取付ボルト部に取付可能です (車種により、助手席シートが当たったり、スライドが充分できなくなる場合がありますので、注記文に注意して取付けてください。また、車種によっては、KW-27V II®付属のロッドが使用できない場合もあります)。(注) …KW-27V II®は、助手席エアバック装着車で、エアバックの作動に支障のある場合には、ご使用にならないでください。

※表の見方については、本サイトの取付詳細情報 (PDF) の見方、および基礎知識や用語解説などをご確認ください。

