





〈本体商品の取付情報〉

年式	型式	車種	最大取付数		本体の取付方法						オプション	
			トレードイン	アドオン	キットレス	取付キット使用			備考	1D		2D
						型番	主な付属品	希望小売価格(税別)		46サイズ		46サイズ
H12/12~H14/6	LA-MA34S LA-MA64S	全車種	2D	注5	○		注2			注1	01	02
			2D		×	KJ-S16DS④		3,800円	注3,4	◎	◎	

- (注1) 本体の奥行寸法が161mm以上の商品はキットレス取付け不可。その場合にはKJ-S16DS④(希望小売価格3,800円、税別)を使用します。
- (注2) パネルキットKK-S01FP⑧(希望小売価格3,000円、税別)、KK-S02FP⑧(希望小売価格3,000円、税別)には12Pコネクタが同梱されています。
- (注3) 本体の奥行寸法が161mm以上の商品を取付ける場合に使用するキットで、ブラケットを同梱しています(純正ブラケットを使用したキットレス取付けでは、161mm以上の商品を取付けることができません)。
- (注4) キットに付属のスピーカー用変換コードは、ダッシュスピーカーの取付けには使用しません。
- (注5) 純正ラジオをそのまま使用するアドオン1D取付けは不可。
- (注7) 純正1Dサイズラジオ+純正1Dポケット付車にトレードイン1D取付けするためのパネルキットで、純正ポケットを使用します。なお、取付パネルは1枚のみの同梱となります。

〔取付キットの主な付属品の記号〕

接続可能な配線	配線コネクタが付属	電源用アンブロックが付属	取付キットに化粧パネルが付属
	トレードイン取付け専用		
3電源(ACC、常時、イルミネーション)			P
3電源+フロント・スピーカー			
3電源+フロント・スピーカー+リア・スピーカー			

接続方法は取付キット内の取付説明書に掲載。

〔別売オプション関係の記号〕 …… スズキ車

◎	取付化粧パネルが不要	D46サイズをキットレス取付けする場合に、別売の化粧パネルが不要なことを表します。D46サイズを取付キットを使用して取付ける場合に、取付キット付属以外の、別売化粧パネルが不要なことを表します。
01	スズキ車用パネルキット KK-S01FP⑧を使用	キットレスでD46の1Dサイズを1機種取付ける場合には、別売のスズキ車用パネルキットKK-S01FP⑧(希望小売価格3,000円、税別)を使用します。取付パネルは1枚のみの同梱となります。KK-S01FP⑧には、トレードイン取付け専用の12Pコネクタが同梱されています。
02	スズキ車用パネルキット KK-S02FP⑧を使用	キットレスでD46の1Dサイズを2機種、または2Dサイズ一体機を取付ける場合には、別売のスズキ車用パネルキットKK-S02FP⑧(希望小売価格3,000円、税別)を使用します。※但し、オペレーションフラップ機構の2Dサイズ一体機を取付ける場合は、両面粘着シールを左右側面のみに貼付けてください。KK-S02FP⑧には、トレードイン取付け専用の12Pコネクタが同梱されています。
21	スズキ車用パネルキット KK-S21FP⑧を使用	キットレスでD46の1Dサイズを1機種取付ける場合には、別売のスズキ車用パネルキットKK-S21FP⑧(希望小売価格3,000円、税別)を使用します。なお、取付パネルは1枚のみの同梱となります。KK-S21FP⑧には、トレードイン取付け専用の20Pコネクタが同梱されています。
22	スズキ車用パネルキット KK-S22FP⑧を使用	キットレスでD46の1Dサイズを2機種、または2Dサイズ一体機を取付ける場合には、別売のスズキ車用パネルキットKK-S22FP⑧(希望小売価格3,000円、税別)を使用します。※但し、オペレーションフラップ機構の2Dサイズ一体機を取付ける場合は、両面粘着シールを左右側面のみに貼付けてください。KK-S22FP⑧には、トレードイン取付け専用の20Pコネクタが同梱されています。
25	スズキ車用パネルキット KK-S25FP⑧を使用	キットレスでD46の1Dサイズを2機種、または2Dサイズ一体機を取付ける場合には、別売のスズキ車用パネルキットKK-S25FP⑧(希望小売価格3,500円、税別)を使用します。※但し、オペレーションフラップ機構の2Dサイズ一体機を取付ける場合は、両面粘着シールを左右側面のみに貼付けてください。KK-S25FP⑧は、カーナビゲーション取付けにも対応したキットで、同梱の5Pコネクタを車両側のオプションコネクタ(5P)に接続することにより、車速信号他の取出しが容易となります。その他、トレードイン取付け専用の20Pコネクタが同梱されています。
30	スズキ車用パネルキット KK-S30FE⑧を使用	キットレスでD46の1Dサイズを2機種、または2Dサイズ一体機を取付ける場合には、別売のスズキ車用パネルキットKK-S30FE⑧(希望小売価格4,500円、税別)を使用します。※但し、オペレーションフラップ機構の2Dサイズ一体機を取付ける場合は、両面粘着シールを左右側面のみに貼付けてください。KK-S30FE⑧は、カーナビゲーション取付けにも対応したキットで、同梱の5Pコネクタを車両側のオプションコネクタ(5P)に接続することにより、車速信号他の取出しが容易となります。その他、トレードイン取付け専用の20Pコネクタとアンテナプラグ変換コネクタが同梱されています。
	車両の純正ステアリングリモコンが使用可能	別売のステアリングリモコンアダプター、または別売のステアリングリモコンケーブルを使用することにより、車両側のステアリングリモコン用配線との接続が可能であることを表します。 (注) …純正ステアリングリモコン付車でも、グレードや仕様等により使用できない場合がありますのでご注意ください。
	汎用モニター取付金具が使用可能	汎用モニター取付キットKW-27VⅡ⑧(12,000円、税別)がシート取付ボルト部に取付可能です(車種により、助手席シートが当たったり、スライドが充分できなくなる場合がありますので、注記文に注意して取付けてください。また、車種によっては、KW-27VⅡ⑧付属のロッドが使用できない場合があります)。 (注) …KW-27VⅡ⑧は、助手席エアバック装着車で、エアバックの作動に支障のある場合には、ご使用にならないでください。

※表の見方については、本サイトの取付詳細情報(PDF)の見方、および基礎知識や用語解説などをご確認ください。

〈スピーカー商品の取付情報〉

タイプ	取付場所	注記 A	カスタムフィット						注記 B	ボックスタイプ						ユニットタイプ			サテライト								
			TS- V173S	TS- C1730S C1730 F1740S F1740	TS- C1630S C1630	TS- F1640S F1640	TS- F1040S F1040			TS- X480G X380	TS- X180	TS- E1796	TS- E1676	TS- E1396	TS- E1076	TS- G1030	TS- STH1100	TS- STH700	TS- STX510								
5ドア ワゴン	ダッシュ	①						◎②③																			○ リアビ ラ部 トリム
	Fドア	⑥							④					X	X	X	X										

注記

① 純正スピーカー付車の場合に可。
 ② 純正グリル裏側の前方斜め外方向の外周リップが、スピーカーのエッジ部の内側に入り、エッジ・ロール部（凸部）に当たる場合があるため、外周リップの内側に入る部分を切取る必要があります……（外周リップにある2ヶ所の切欠け部の間のリップを、切欠け部と同じ高さになるよう切取ります）。
 ③ スピーカーフレームが取付部の凸部にかかり、ネジ穴位置が内側寄りになるが取付けは可。
 ④ トリム表面からの汎用取付け。
 ⑥ フロントドアは純正スピーカーの設定なし。

〔カスタムフィットスピーカーの記号〕

◎	取付可（スピーカーに付属のコネクター使用）	⊕	取付可（別売の配線コードでの配線が必要）
◇	取付可（スピーカーに付属のブラケット等使用）	▣	取付可（別売の「スピーカー取付キット」を使用し、 別売の配線コードでの配線が必要）
□	取付可（別売の「スピーカー取付キット」使用）	▣	取付可（別売の「インナーバッフル」を使用し、 別売の配線コードでの配線が必要）
⊜	取付可（別売の「インナーバッフル」使用）	X	取付不可
⦿	取付可（配線加工が必要）	空欄	非適合、または未調査で取付可否不明
⦿	取付可（スピーカーに付属のブラケット等を使用し、 配線加工が必要）		

〔ボックスタイプ/ユニットタイプスピーカーの記号〕

◎	取付可	△	取付可（別売の「スペーサー」使用）
●	取付可（鉄板加工が必要）	▲	取付可（別売の「スペーサー」使用で、鉄板加工が必要）
○	取付可（スピーカーに付属のスペーサー使用）	□	取付可（別売の「スピーカー取付キット」使用）
●	取付可（スピーカーに付属のスペーサー使用で、 鉄板加工が必要）	X	取付不可
		空欄	非適合、または未調査で取付可否不明

〔サテライトスピーカーの記号〕

○	取付可	(X)	取付不可（サードシート未使用時に限り取付可）
		X	取付不可
△	条件付きで取付可（注記参照）	空欄	非適合、または未調査で取付可否不明

※表の見方については、本サイトの取付詳細情報（PDF）の見方、および基礎知識や用語解説などをご確認ください。