





〈本体商品の取付情報〉

年式	型式	車種	取付商品のサイズ	最大取付数		本体の取付方法					オプション				
				トレッドイン	アドオン	キットレス	取付キット使用			備考		1D	2D/W2D		
							型番	主な付属品	希望小売価格(税別)			46サイズ	46サイズ		
H16/9~H30/1	ZGM10系 ZGM11系 ZGM15系 ANM10系 ANM15系 ZNM10系	異形フロントパネル一体型ラジオ付車 注7	標準モデル	2D		X	KK-Y47D [Ⓚ]		P	7,000円	注1,9,13	◎	◎	Ⓜ注9	
			Wモデル	W2D		X	KK-Y47D [Ⓚ] + RD-Y101DK		P 注10 	7,000円 + 5,000円	注10,11	—	◎		
			Wモデル	W2D		X (Ⓜ)	KK-Y47D [Ⓚ]		P 注10	7,000円	注10,12	—	◎		
		ワイド2D窓口付車 (ラジオレス) 注8	標準モデル	2D		X	KK-Y45D II [Ⓚ]		注6	3,000円	注3,5,6,9	◎	◎	Ⓜ注9	
			標準モデル	2D		X	KK-Y40D II [Ⓚ]		注2	2,500円	注3,4,5,9	◎	◎		
			Wモデル	W2D		X	RD-Y101DK			注11	5,000円	注3,11	—	◎	
			Wモデル	W2D		○ (Ⓜ)					注3,12	—	◎		



- (注1) KK-Y47D[Ⓚ]に同梱のパネルの色は黒となります。また、車速信号他を取出すための5Pコネクタが同梱されています。
- (注2) KK-Y40D II[Ⓚ]には窓口左右の隙間を埋めるパネル (L、R) が同梱されています。
- (注3) メーカーオプションのG-BOOK対応DVDボイスナビゲーション付ワイドマルチAVステーション付車 (H16/9~H17/11)、およびHDDナビゲーションシステム付車 (H17/11~H23/6) を除く (取付可否は未調査・未確認)。
- (注4) 取付キットはKK-Y50FP[Ⓚ] (希望小売価格3,000円、税別) も使用可能です (KK-Y50FP[Ⓚ]を使用すると、窓口上下の隙間も塞ぐことができます)。
- (注5) FH-4400/FH-3100を取付ける場合、商品に付属のワイド2D窓口車用パネルと配線キット KY-10P[Ⓚ] (希望小売価格1,500円、税別) を使用して取付けることも可能です (その場合はKK-Y40D II[Ⓚ]/KK-Y45D II[Ⓚ]は不要です)。
- (注6) KK-Y45D II[Ⓚ]には窓口左右の隙間を埋めるパネル (L、R)、および車速信号他を取出すための5Pコネクタが同梱されています。
- (注7) 異形フロントパネル一体型ラジオ (メーカー標準装備のCD一体AM/FMマルチ電子チューナー付ラジオ) はH16/9~H21/9車に設定で、H21/9以降は設定がありません。
- (注8) H21/9以降は全車オーディオレス (4スピーカーまたは6スピーカー付) が標準です。
- (注9) 純正ステアリングリモコン (メーカー呼称「ステアリングスイッチ」) 付車の場合、純正ステアリングリモコンにはそのままでは接続できません。オーディオ取付部裏のステアリングリモコン用配線が20Pコネクタ仕様の場合に、別売のステアリングリモコンアダプター KK-Y201ST[Ⓚ] (希望小売価格8,000円、税別)、または別売のステアリングリモコンケーブル KJ-Y101SC[Ⓚ] (希望小売価格2,000円、税別) を使用すれば車両側配線との接続は可能ですが、取付ける商品によって使用する別売オプションや使用可否が異なりますので、商品別の対応状況他の詳細については、必ず取扱・取付説明書や「純正ステアリングリモコン適合情報」等でご確認ください。
- (注10) ワイドモデル (フェイス幅200mmの商品) の取付けには、パネル (ワイド2D窓口クラスター) が同梱されているKK-Y47D[Ⓚ]を別途購入する必要があります。但し、パネル (ワイド2D窓口クラスター) 以外は取付キット RD-Y101DK、または商品の付属品を使用して取付けますので、KK-Y47D[Ⓚ]のその他の同梱品は使用しません。
- (注11) ワイドモデル (フェイス幅200mmの商品) で電源ケーブルを付属していない2016年以降発売のサイバーナビ、2015年以降発売の楽ナビを取付ける場合は、取付キット RD-Y101DKを使用します。なお、RD-Y101DKに同梱している専用アンテナ変換コードは使用しません。また、純正ステアリングリモコン (メーカー呼称「ステアリングスイッチ」) 付車では、オーディオ取付部裏のステアリングリモコン用配線が20Pコネクタ仕様の場合に、取付キットに同梱の専用20Pステアリングリモコンケーブルを使用して車両側配線との接続が可能です……異形フロントパネル一体型ラジオ付車で純正ステアリングリモコン用車両側配線と接続しない場合には、KK-Y47D[Ⓚ]と別売の電源ケーブル RD-N001 (希望小売価格4,000円、税別) の同時購入でも取付けが可能です。
- (注12) ワイドモデル (フェイス幅200mmの商品) で電源ケーブル等を付属しているAVIC-ZH0999WS/ZH0999W/ZH0777W/ZH0099WH/ZH0099WS/ZH0099W/ZH0077W/RW09/RW03/MRZ099Wは、商品の付属品を使用して取付けが可能です。また、純正ステアリングリモコン (メーカー呼称「ステアリングスイッチ」) 付車では、オーディオ取付部裏のステアリングリモコン用配線が20Pコネクタ仕様の場合に、商品に付属のトヨタ車用ステアリングリモコン変換コードを使用して車両側配線との接続が可能です。
- (注13) FH-4400/FH-3100を取付ける場合、商品に付属のワイド2D窓口車用パネルを使用して取付けることも可能です。その場合は取付キットに同梱のパネル (L、R) は使用しません。

※取付情報の記号の意味を次ページに掲載しています。

〔取付キットの主な付属品の記号〕

接続可能な配線	配線コネクタが付属	電源用アンブロックが付属	取付キットに化粧パネルが付属
	トレードイン取付け専用		
3電源 (ACC、常時、イルミネーション)		 接続方法は取付キット内の取付説明書に掲載。	P
3電源+フロント・スピーカー			
3電源+フロント・スピーカー+リア・スピーカー			

〔別売オプション関係の記号〕 …… トヨタ車

◎	取付化粧パネルが不要	D46サイズをキットレス取付けする場合に、別売の化粧パネルが不要なことを表します。また、D46サイズを取付キットを使用して取付ける場合に、取付キット付属以外の、別売化粧パネルが不要なことを表します。
⑩ 	トヨタ車用配線キット KY-10P [®] が使用可能	別売のトヨタ車用配線キットが使用できます。⑩はトヨタ10P車用でKY-10P [®] (1,500円、税別) の適応車種です。
	車両の純正ステアリングリモコンが使用可能	キットレス欄にこの記号がある場合は、商品に付属のステアリングリモコン変換コードを使用することにより、車両側のステアリングリモコン用配線との接続が可能であることを表します。取付キット使用の主な付属品欄にこの記号がある場合は、取付キットに同梱のステアリングリモコンケーブルを使用することにより、車両側のステアリングリモコン用配線との接続が可能であることを表します。オプション欄にこの記号がある場合は、別売のステアリングリモコンアダプター、または別売のステアリングリモコンケーブルを使用することにより、車両側のステアリングリモコン用配線との接続が可能であることを表します。 (注) …… 純正ステアリングリモコン付車でも、車種やグレード、仕様等により使用できない場合がありますのでご注意ください。

※表の見方については、本サイトの取付詳細情報 (PDF) の見方、および基礎知識や用語解説などをご確認ください。

