





〈本体商品の取付情報〉




年 式	型 式	車 種	取付商品のサイズ	最大取付数		本体の取付方法						オプション	
				トレードイン	アドオン	キットレス	取付キット使用			備考	1D		2D / W2D
							型番	主な付属品	希望小売価格(税別)		46サイズ		46サイズ
H11/8~H14/5	GF-VCH10W GF-VCH16W KH-KCH10W KH-KCH16W	全車種	標準モデル	2D		X	KK-Y40D II (K)	 注1,3	2,500円	注2,4	◎	◎	
			Wモデル	W2D		注5				注2,5	—	◎	 注5

- (注1) KK-Y40D II (K)には窓口左右の隙間を埋めるパネル (L、R) が同梱されています。
- (注2) DVDボイスナビゲーション付ワイドマルチAVステーション付車、およびスーパーライブサウンドのシステムI付車を除く。
- (注3) スーパーライブサウンドのシステムII付車の場合の、配線コネクターの使用可否については未調査で未確認です。
- (注4) FH-4400/FH-3100を取付ける場合、商品に付属のワイド2D窓口用パネルと配線キット KY-10P (K) (希望小売価格1,500円、税別) を使用して取付けることも可能です (その場合はKK-Y40D II (K)は不要です)。
- (注5) ワイドモデル (フェイス幅200mmの商品) は、電源ケーブル RD-N001 (希望小売価格4,000円、税別)、および KY-10P (K) (希望小売価格1,500円、税別) 使用で取付けが可能ですが、AVIC-ZH0999WS/ZH0999W/ZH0777W/ZH0099WH/ZH0099WS/ZH0099W/ZH0077W/RW09/RW03/MRZ099Wにはトヨタ車用電源コードが付属されていますが、付属電源コードのオプション用5Pコネクタがダイレクト接続できず、車速信号、パーキングブレーキ、バック信号の各線を接続するには配線加工や延長等が必要となるため、付属電源コードの使用は推奨できません。

〔取付キットの主な付属品の記号〕

接続が可能な配線	配線コネクタが付属	電源用アンブロックが付属	取付キットに化粧パネルが付属
	トレードイン取付け専用		
3電源 (ACC、常時、イルミネーション)		 接続方法は取付キット内の取付説明書に掲載。	P
3電源+フロント・スピーカー			
3電源+フロント・スピーカー+リア・スピーカー			

〔別売オプション関係の記号〕 …… トヨタ車

◎	取付化粧パネルが不要	D46サイズをキットレス取付けする場合に、別売の化粧パネルが不要なことを表します。また、D46サイズを取付キットを使用して取付ける場合に、取付キット付属以外の、別売化粧パネルが不要なことを表します。
	トヨタ車用配線キット KY-10P (K) が使用可能	別売のトヨタ車用配線キットが使用できます。  はトヨタ10P車用でKY-10P (K) (1,500円、税別) の適応車種です。
	車両の純正ステアリングリモコンが使用可能	キットレス欄にこの記号がある場合は、商品に付属のステアリングリモコン変換コードを使用することにより、車両側のステアリングリモコン用配線との接続が可能であることを表します。取付キット使用の主な付属品欄にこの記号がある場合は、取付キットに同梱のステアリングリモコンケーブルを使用することにより、車両側のステアリングリモコン用配線との接続が可能であることを表します。オプション欄にこの記号がある場合は、別売のステアリングリモコンアダプター、または別売のステアリングリモコンケーブルを使用することにより、車両側のステアリングリモコン用配線との接続が可能であることを表します。 (注) ……純正ステアリングリモコン付車でも、車種やグレード、仕様等により使用できない場合がありますのでご注意ください。

※表の見方については、本サイトの取付詳細情報 (PDF) の見方、および基礎知識や用語解説などをご確認ください。

