








〈本体商品の取付情報〉

年式	型式	車種	取付商品のサイズ	最大取付数	本体の取付方法						オプション			
					トレードイン	アドオン	キットレス	取付キット使用				備考	1D	2D / W2D
								型番	主な付属品	希望小売価格(税別)			46サイズ	46サイズ
H14/11~H21/8	215W系 210W系	サーフ (注1)	標準モデル	2D	×	KK-Y45D II ㊞	 注9	3,000円	注5,7,8,9 10	◎	◎	㊞ 注10		
				2D	×	KK-Y40D II ㊞	 注6	2,500円	注5,7,8 10	◎	◎			
			Wモデル	W2D	×	RD-Y101DK	 注11	5,000円	注5,7,11	—	◎			
				W2D		○ (㊞)			注5,7,12	—	◎			


- (注1) 全車標準はラジオレスです。
 (注5) メーカーオプションのJBLプレミアムサウンドシステム付車 (H14/11~H17/8のDVDナビゲーション付ワイドマルチAVステーション、およびH17/8以降のHDDナビゲーションシステム) は取付不可 (ラジオ用配線が10P/6Pではなく、アンプ別体になっています)。なお、ライブサウンドシステム付車 (H14/11~H17/8のDVDナビ、およびH17/8以降のHDDナビ付) の取付可否は未調査・未確認です。
 (注6) KK-Y40D II ㊞には窓口左右の隙間を埋めるパネル (L、R) が同梱されています。
 (注7) ステレオを純正ブラケットに組付けて車両側へ取付ける際、ステレオの手前側が下がり気味に付くため、クラスターの窓口と位置が合わない場合がありますが、その場合には純正ブラケットの車両側への取付ネジをいったんゆるめて調整して取付けます。
 (注8) FH-4400/FH-3100を取付ける場合、商品に付属のワイド2D窓口車用パネルと配線キット KY-10P ㊞ (希望小売価格1,500円、税別) を使用して取付けることも可能です (その場合はKK-Y40D II ㊞/KK-Y45D II ㊞は不要です)。
 (注9) KK-Y45D II ㊞には窓口左右の隙間を埋めるパネル (L、R)、および車速信号他を取出すための5Pコネクタが同梱されています。
 (注10) 純正ステアリングリモコン (メーカー呼称「ステアリングスイッチ」) 付車の場合、純正ステアリングリモコンにはそのままでは接続できません。H17/7以降車で、オーディオ取付部裏のステアリングリモコン用配線が20Pコネクタ仕様の場合に、別売のステアリングリモコンアダプター KK-Y201ST ㊞ (希望小売価格8,000円、税別)、または別売のステアリングリモコンケーブル KJ-Y101SC ㊞ (希望小売価格2,000円、税別) を使用すれば車両側配線との接続は可能ですが、取付ける商品によって使用する別売オプションや使用可否が異なりますので、商品別の対応状況他の詳細については、必ず取扱・取付説明書や「純正ステアリングリモコン適合情報」等でご確認ください。
 (注11) ワイドモデル (フェイス幅200mmの商品) で電源ケーブルを付属していない2016年以降発売のサイバーナビ、2015年以降発売の楽ナビを取付ける場合は、取付キット RD-Y101DKを使用します。なお、RD-Y101DKに同梱している専用アンテナ変換コードは使用しません。また、H17/7以降車の純正ステアリングリモコン (メーカー呼称「ステアリングスイッチ」) 付車では、オーディオ取付部裏のステアリングリモコン用配線が20Pコネクタ仕様の場合に、取付キットに同梱の専用20Pステアリングリモコンケーブルを使用して車両側配線との接続が可能です。
 (注12) ワイドモデル (フェイス幅200mmの商品) で電源ケーブル等を付属しているAVIC-ZH0999WS/ZH0999W/ZH0777W/ZH0099WH/ZH0099WS/ZH0099W/ZH0077W/RW09/RW03/MRZ099Wは、商品の付属品を使用して取付けが可能です。また、H17/7以降車の純正ステアリングリモコン (メーカー呼称「ステアリングスイッチ」) 付車では、オーディオ取付部裏のステアリングリモコン用配線が20Pコネクタ仕様の場合に、商品に付属のトヨタ車用ステアリングリモコン変換コードを使用して車両側配線との接続が可能です。

〔取付キットの主な付属品の記号〕

接続が可能な配線	配線コネクタが付属	電源用アンブロックが付属	取付キットに化粧パネルが付属
	トレードイン取付け専用		
3電源 (ACC、常時、イルミネーション)			P
3電源+フロント・スピーカー			
3電源+フロント・スピーカー+リア・スピーカー			

接続方法は取付キット内の取付説明書に掲載。

〔別売オプション関係の記号〕 …… トヨタ車

◎	取付化粧パネルが不要	D46サイズをキットレス取付けする場合に、別売の化粧パネルが不要なことを表します。また、D46サイズを取付キットを使用して取付ける場合に、取付キット付属以外の、別売化粧パネルが不要なことを表します。
10 	トヨタ車用配線キット KY-10P ㊞が使用可能	別売のトヨタ車用配線キットが使用できます。10はトヨタ10P車用でKY-10P ㊞ (1,500円、税別) の適応車種です。
㊞	車両の純正ステアリングリモコンが使用可能	キットレス欄にこの記号がある場合は、商品に付属のステアリングリモコン変換コードを使用することにより、車両側のステアリングリモコン用配線との接続が可能であることを表します。取付キット使用の主な付属品欄にこの記号がある場合は、取付キットに同梱のステアリングリモコンケーブルを使用することにより、車両側のステアリングリモコン用配線との接続が可能であることを表します。オプション欄にこの記号がある場合は、別売のステアリングリモコンアダプター、または別売のステアリングリモコンケーブルを使用することにより、車両側のステアリングリモコン用配線との接続が可能であることを表します。 (注) …… 純正ステアリングリモコン付車でも、車種やグレード、仕様等により使用できない場合がありますのでご注意ください。

※表の見方については、本サイトの取付詳細情報 (PDF) の見方、および基礎知識や用語解説などをご確認ください。

