







〈本体商品の取付情報〉



年式	型式	車種	取付商品のサイズ	最大取付数		本体の取付方法						オプション	
				トレードイン	アドオン	キットレス	取付キット使用			備考	1D		2D / W2D
							型番	主な付属品	希望小売価格(税別)		46サイズ		46サイズ
H22/2~H28/4	NGC30系 KGC30系 KGC35系	メーカー装着ラジオ付車			×					注2	×	×	
		ワイド2D窓口付車 (オーディオレス) 注1	Wモデル	W2D		×	RD-Y101DK	 注3	5,000円	注3,4,5,6	—	◎	
			Wモデル	W2D		○				注4,5,6,7	—	◎	
			標準モデル	2D		×	KK-Y45D II (K)	 注8	3,000円	注4,5,6,8,9	◎	◎	
			標準モデル	2D		×	KK-Y40D II (K)	 注10	2,500円	注4,5,6,9	◎	◎	

- (注1) 標準またはメーカーオプションのオーディオレス車の場合で、ワイド2D窓口(幅200×高さ100mm窓口)付車の場合。
- (注2) 標準またはメーカーオプションのCD+AM/FMラジオ付車は窓口が異形(窓口の高さ寸法が少し小さい)で取付不可(ワイド2D窓口クラスターのディーラーオプション設定はありません)。
- (注3) ワイドモデル(フェイス幅200mmの商品)で電源ケーブルを付属していない2016年以降発売のサイバーナビ、2015年以降発売の楽ナビを取付ける場合は、取付キットRD-Y101DKを使用します。なお、RD-Y101DKに同梱している専用アンテナ変換コードや専用20Pステアリングリモコンケーブルは使用しません。また、取付キットRD-Y102DK(希望小売価格5,000円、税別)に同梱している専用電源ケーブルも同様に使用が可能です。
- (注4) メーカーオプションのHDDシンプルナビゲーションシステム付車(H22/2~H26/4車に設定)を除きます(未調査で取付可否は不明です)。
- (注5) 純正ラジオ非装備車も純正ブラケット付で取付可。
- (注6) メーカーオプション(H26/4に追加設定)のバックカメラ付車は、バックカメラが使用不可になります。
- (注7) ワイドモデル(フェイス幅200mmの商品)で電源ケーブル等を付属しているAVIC-ZH0999WS/ZH0999W/ZH0777W/ZH0099WH/ZH0099WS/ZH0099W/ZH0077W/RW09/RW03/MRZ099Wは、商品の付属品を使用して取付けが可能です。
- (注8) KK-Y45D II (K)には窓口左右の隙間を埋めるパネル(L、R)、および車速信号他を取出すための5Pコネクタが同梱されています。
- (注9) FH-4400/FH-3100を取付ける場合、商品に付属のワイド2D窓口車用パネルと配線キットKY-10P (K)(希望小売価格1,500円、税別)を使用して取付けることも可能です(その場合はKK-Y40D II (K)あるいはKK-Y45D II (K)は不要です)。
- (注10) KK-Y40D II (K)には窓口左右の隙間を埋めるパネル(L、R)が同梱されています。

〔取付キットの主な付属品の記号〕

接続が可能な配線	配線コネクタが付属	電源用アンブロックが付属	取付キットに化粧パネルが付属
	トレードイン取付け専用		
3電源(ACC、常時、イルミネーション)		 接続方法は取付キット内の取付説明書に掲載。	P
3電源+フロント・スピーカー			
3電源+フロント・スピーカー+リア・スピーカー			

〔別売オプション関係の記号〕 …… トヨタ車

◎	取付化粧パネルが不要	D46サイズをキットレス取付けする場合に、別売の化粧パネルが不要なことを表します。また、D46サイズを取付キットを使用して取付ける場合に、取付キット付属以外の、別売化粧パネルが不要なことを表します。
10 	トヨタ車用配線キットKY-10P (K)が使用可能	別売のトヨタ車用配線キットが使用できます。10はトヨタ10P車用でKY-10P (K)(1,500円、税別)の適応車種です。
	車両の純正ステアリングリモコンが使用可能	キットレス欄にこの記号がある場合は、商品に付属のステアリングリモコン変換コードを使用することにより、車両側のステアリングリモコン用配線との接続が可能であることを表します。取付キット使用の主な付属品欄にこの記号がある場合は、取付キットに同梱のステアリングリモコンケーブルを使用することにより、車両側のステアリングリモコン用配線との接続が可能であることを表します。オプション欄にこの記号がある場合は、別売のステアリングリモコンアダプター、または別売のステアリングリモコンケーブルを使用することにより、車両側のステアリングリモコン用配線との接続が可能であることを表します。 (注) …… 純正ステアリングリモコン付車でも、車種やグレード、仕様等により使用できない場合がありますのでご注意ください。

※表の見方については、本サイトの取付詳細情報(PDF)の見方、および基礎知識や用語解説などをご確認ください。

