





〈本体商品の取付情報〉




| 年 式                          | 型 式  | 車 種                  | 取付商品のサイズ | 最大取付数  |      | 本体の取付方法 |                       |   |             |      |       | オプション |          |
|------------------------------|--|----------------------|----------|--------|------|---------|-----------------------|---|-------------|------|-------|-------|----------|
|                              |  |                      |          | トレードイン | アドオン | キットレス   | 取付キット使用               |   |             | 備考   | 1D    |       | 2D / W2D |
|                              |  |                      |          |        |      |         | 型 番                   | 主な付属品   | 希望小売価格 (税別) |      | 46サイズ |       | 46サイズ    |
| H15/2~H24/7<br>ハリアーハイブリッドを除く | MCU30W系<br>MCU31W系<br>MCU35W系<br>MCU36W系<br>ACU30W系<br>ACU35W系<br>GSU30W系<br>GSU31W系<br>GSU35W系<br>GSU36W系 | ワイド2D窓口付車<br>(ラジオレス) | 標準モデル    | 2D     |      | ×       | KK-Y50FP <sup>Ⓚ</sup> |  | 3,000円      | 注3,4 | ◎     | ◎     |          |
|                              |  |                      | Wモデル     | W2D    |      |         |                       |   |             |      | 注3,5  | —     | ◎        |
|                              | 異形フロントパネル一体ラジオ付車   |                      |          |        |      | ×       |                       |   |             | 注2   | ×     | ×     |          |

- (注2) メーカー装備の純正ラジオは、全車クラスター一体型ラジオで窓口がないため取付不可。  
 (注3) メーカーオプションのラジオレス車の場合。  
 (注4) FH-4400/FH-3100を取付ける場合、商品に付属のワイド2D窓口専用パネルと配線キット KY-10P<sup>Ⓚ</sup> (希望小売価格1,500円、税別) を使用して取付けることも可能です (その場合はKK-Y50FP<sup>Ⓚ</sup>は不要です)。  
 (注5) ワイドモデル (フェイス幅200mmの商品) は、電源ケーブル RD-N001 (希望小売価格4,000円、税別)、および KY-10P<sup>Ⓚ</sup> (希望小売価格1,500円、税別) 使用で取付けが可能ですが、AVIC-ZH099WS/ZH0999W/ZH0777W/ZH0099WH/ZH0099WS/ZH0099W/ZH0077W/RW09/RW03/MRZ099Wにはトヨタ車用電源コードが付属されていますが、付属電源コードのオプション用5Pコネクタがダイレクト接続できず、車速信号、パーキングブレーキ、バック信号の各線を接続するには配線加工や延長等が必要となるため、付属電源コードの使用は推奨できません。

〔取付キットの主な付属品の記号〕

| 接続可能な配線                 | 配線コネクタが付属   |  | 電源用アンブロックが付属          | 取付キットに化粧パネルが付属 |
|-------------------------|---|--|-----------------------|----------------|
|                         | トレードイン取付け専用   |  |                       |                |
| 3電源 (ACC、常時、イルミネーション)   |    |  | 接続方法は取付キット内の取付説明書に掲載。 | P              |
| 3電源+フロント・スピーカー          |  |  |                       |                |
| 3電源+フロント・スピーカー+リア・スピーカー |  |  |                       |                |

〔別売オプション関係の記号〕 …… トヨタ車

|   |                                      |  |
|---|--------------------------------------|--|
| ◎   | 取付化粧パネルが不要                           | D46サイズをキットレス取付けする場合に、別売の化粧パネルが不要なことを表します。また、D46サイズを取付キットを使用して取付ける場合に、取付キット付属以外の、別売化粧パネルが不要なことを表します。  |
|  | トヨタ車用配線キット KY-10P <sup>Ⓚ</sup> が使用可能 | 別売のトヨタ車用配線キットが使用できます。  はトヨタ10P車用でKY-10P <sup>Ⓚ</sup> (1,500円、税別) の適応車種です。   |
|  | 車両の純正ステアリングリモコンが使用可能                 | キットレス欄にこの記号がある場合は、商品に付属のステアリングリモコン変換コードを使用することにより、車両側のステアリングリモコン用配線との接続が可能であることを表します。取付キット使用の主な付属品欄にこの記号がある場合は、取付キットに同梱のステアリングリモコンケーブルを使用することにより、車両側のステアリングリモコン用配線との接続が可能であることを表します。オプション欄にこの記号がある場合は、別売のステアリングリモコンアダプター、または別売のステアリングリモコンケーブルを使用することにより、車両側のステアリングリモコン用配線との接続が可能であることを表します。<br>(注) …… 純正ステアリングリモコン付車でも、車種やグレード、仕様等により使用できない場合がありますのでご注意ください。 |

※表の見方については、本サイトの取付詳細情報 (PDF) の見方、および基礎知識や用語解説などをご確認ください。

〈スピーカー商品の取付情報〉

| タイプ | 取付場所                           | 注記<br>A | カスタムフィット |           |                    |                    |                                       |                    |   |  | 注記<br>B | ボックスタイプ |  |  |                  |         | ユニットタイプ  |          |          |          |          | サテライト      |           |           |  |  |  |  |  |  |  |  |  |  |  |  |                                     |                        |                        |
|-----|--------------------------------|---------|----------|-----------|--------------------|--------------------|---------------------------------------|--------------------|---|--|---------|---------|--|--|------------------|---------|----------|----------|----------|----------|----------|------------|-----------|-----------|--|--|--|--|--|--|--|--|--|--|--|--|-------------------------------------|------------------------|------------------------|
|     |                                |         | TS-V173S | TS-C1736S | TS-C1730S<br>C1730 | TS-F1740S<br>F1740 | TS-C1630S<br>C1630<br>F1640S<br>F1640 | TS-F1040S<br>F1040 |   |  |         |         |  |  | TS-X480G<br>X380 | TS-X180 | TS-E1796 | TS-E1676 | TS-E1396 | TS-E1076 | TS-G1030 | TS-STH1100 | TS-STH700 | TS-STX510 |  |  |  |  |  |  |  |  |  |  |  |  |                                     |                        |                        |
| ワゴン | ダッシュ<br>(純正TW部)<br>TWキット<br>使用 | ④⑦      |          | ◎③        |                    |                    |                                       |                    | × |  |         |         |  |  |                  |         |          | ×        | ×        |          |          |            |           |           |  |  |  |  |  |  |  |  |  |  |  |  |                                     |                        |                        |
|     | Fドア                            | ①       | ×        | ×         | ×                  | ×                  | ×                                     | ×                  | × |  |         |         |  |  |                  | ×       | ×        | ×        | ×        |          |          |            |           |           |  |  |  |  |  |  |  |  |  |  |  |  |                                     |                        |                        |
|     | キット<br>使用                      | ⑥⑦      | ☒        | □         | □⑧                 | □⑧                 |                                       |                    |   |  |         |         |  |  |                  |         |          |          |          |          |          |            |           |           |  |  |  |  |  |  |  |  |  |  |  |  | ○ <sup>⑩</sup><br>リアピ<br>ラー部<br>トリム | ○<br>リアピ<br>ラー部<br>トリム | ○<br>リアピ<br>ラー部<br>トリム |
|     | インナー<br>バッフル                   | ⑦⑭      | ☒        | 回         | 回 <sup>⑮</sup>     | 回 <sup>⑮</sup>     | 回 <sup>⑮</sup>                        |                    |   |  |         |         |  |  |                  |         |          |          |          |          |          |            |           |           |  |  |  |  |  |  |  |  |  |  |  |  |                                     |                        |                        |
|     | Rドア                            | ①⑦      | ×        |           | ×                  | ◇ <sup>⑱</sup>     | ×                                     |                    |   |  |         |         |  |  |                  | ×       | ×        | ×        |          |          |          |            |           |           |  |  |  |  |  |  |  |  |  |  |  |  |                                     |                        |                        |
|     | キット<br>使用                      | ②⑦      | ☒        |           | □                  |                    | □                                     |                    |   |  |         |         |  |  |                  |         |          |          |          |          |          |            |           |           |  |  |  |  |  |  |  |  |  |  |  |  |                                     |                        |                        |
|     | インナー<br>バッフル                   | ⑦⑨      | ☒        |           | 回                  | 回                  | 回                                     |                    |   |  |         |         |  |  |                  |         |          |          |          |          |          |            |           |           |  |  |  |  |  |  |  |  |  |  |  |  |                                     |                        |                        |

※H15/2~H24/7車のフロントドアには、インナーバッフルUD-K718 (希望小売価格25,000円、税別、2個1組) / UD-K618 (希望小売価格13,000円、税別、2個1組) を使用して「TS-Z172PRS/TS-Z132PRS (スパーサー使用)」の取付けが可能です (注⑦参照)。  
 ※H15/2~H24/7車のリアドアには、インナーバッフルUD-K711 (希望小売価格21,000円、税別、2個1組) / UD-K611 (希望小売価格10,000円、税別、2個1組) を使用して「TS-Z172PRS/TS-Z132PRS (スパーサー使用)」の取付けが可能です (注⑦、⑩参照)。

注記  
 ① 純正スピーカーは樹脂ブラケット一体型で、取付ネジピッチが大きく変則のスピーカーです。  
 ② カースピーカー取付キットUD-K121 (希望小売価格3,000円、税別、2個1組) 使用可。  
 ③ TS-C1736Sに同梱のトワイターは、ダッシュボード上の純正トワイタースペースに取付けが可能です。  
 ④ ダッシュボード上左右の純正スピーカーは6.5cmサイズのトワイター (またはスコーカー) です。  
 ⑤ カースピーカー取付キットUD-K114 (希望小売価格3,500円、税別、2個1組) と、カースピーカー取付キットUD-K120 (希望小売価格2,000円、税別、2個1組) の同時購入で取付可 (UD-K114とUD-K120のブラケットを組合わせて使用します)。  
 ⑥ JBLプレミアムサウンドシステム付車はアンプ別体で、インピーダンスがフロントドアは2.9Ω、リアドアは2.3Ωのため取付不可。  
 ⑦ 純正ダッシュトワイターを外すとフロントウーファー部には信号が流れません。従って、純正ダッシュトワイターを使用しない場合は、ダッシュトワイター用配線の4Pコネクター部をバイパスさせる配線加工が必要になります (TS-C1730S・C1730・F1740S・F1740に付属のジャンパーコネクターの使用可否は不明です)。  
 ⑧ インナーバッフルUD-K711 (希望小売価格21,000円、税別、2個1組) / UD-K611 (希望小売価格10,000円、税別、2個1組) / UD-K521 (希望小売価格3,500円、税別、2個1組) 使用可。UD-K521使用時は、純正タッピンググロメットは取外せずに、純正スピーカー取付ネジでバッフルを取付けます (バッフルに付属のボルト/ナットは使用しません)。  
 ⑨ TS-C1730S・F1740S・C1630S・F1640Sに同梱のトワイターは、別売のトワイター取付キットUD-K211 (希望小売価格2,500円、税別、2個1組) を使用して、ダッシュボード上の純正トワイタースペースに取付けが可能です。  
 ⑭ インナーバッフルUD-K718 (希望小売価格25,000円、税別、2個1組) / UD-K618 (希望小売価格13,000円、税別、2個1組) / UD-K528 (希望小売価格5,500円、税別、2個1組) 使用可。  
 ⑮ 純正ダッシュトワイターを外すとフロントウーファー部には信号が流れません。従って、車両側スピーカー用配線を使用する場合で、純正ダッシュトワイターを使用しない場合には、ダッシュトワイター用配線の4Pコネクター部をバイパスさせる配線加工が必要になります (TS-C1730S・C1730・F1740S・F1740に付属のジャンパーコネクターの使用可否は不明です)。  
 ⑯ リアピラー部トリムの直線部の最後方位置にブラケットを取付けて取付けます。  
 ⑰ スピーカーに付属の樹脂ブラケットを使用して取付けます。  
 ⑱ TS-Z172PRSはトリムのグリル部裏側の円形リブ等に、スピーカー取付ネジ頭やスピーカーフレーム等が僅かに当たる取付けになります。但し、車両によって強く当たる場合は、当たる部分の切取加工が必要です。

〔カスタムフィットスピーカーの記号〕

|   |                                   |    |   |
|---|-----------------------------------|----|---|
| ◎ | 取付可 (スピーカーに付属のコネクター使用)            | ⊕  | 取付可 (別売の配線コードでの配線が必要)                     |
| ◇ | 取付可 (スピーカーに付属のブラケット等使用)           | ☒  | 取付可 (別売の「スピーカー取付キット」を使用し、別売の配線コードでの配線が必要) |
| □ | 取付可 (別売の「スピーカー取付キット」使用)           | ☒  | 取付可 (別売の「インナーバッフル」を使用し、別売の配線コードでの配線が必要)   |
| 回 | 取付可 (別売の「インナーバッフル」使用)             | ×  | 取付不可                                      |
| ⊙ | 取付可 (配線加工が必要)                     | 空欄 | 非適合、または未調査で取付可否不明                         |
| ◆ | 取付可 (スピーカーに付属のブラケット等を使用し、配線加工が必要) |    |   |

〔ボックスタイプ/ユニットタイプスピーカーの記号〕

|   |                                 |    |                             |
|---|---------------------------------|----|-----------------------------|
| ◎ | 取付可                             | △  | 取付可 (別売の「スパーサー」使用)          |
| ① | 取付可 (鉄板加工が必要)                   | ▲  | 取付可 (別売の「スパーサー」使用で、鉄板加工が必要) |
| ○ | 取付可 (スピーカーに付属のスパーサー使用)          | □  | 取付可 (別売の「スピーカー取付キット」使用)     |
| ● | 取付可 (スピーカーに付属のスパーサー使用で、鉄板加工が必要) | ×  | 取付不可                        |
|   |                                 | 空欄 | 非適合、または未調査で取付可否不明           |

〔サテライトスピーカーの記号〕

|   |                 |     |                         |
|---|-----------------|-----|-------------------------|
| ○ | 取付可             | (×) | 取付不可 (サードシート未使用時に限り取付可) |
|   |                 | ×   | 取付不可                    |
| △ | 条件付きで取付可 (注記参照) | 空欄  | 非適合、または未調査で取付可否不明       |

※表の見方については、本サイトの取付詳細情報 (PDF) の見方、および基礎知識や用語解説などをご確認ください。