







〈本体商品の取付情報〉

年式	型式	車種	取付商品のサイズ	最大取付数		本体の取付方法					オプション		
				トレードイン	アドオン	キットレス	取付キット使用			備考		1D	2D / W2D
							型番	主な付属品	希望小売価格(税別)			46サイズ	46サイズ
H22/11~H28/7	P120系 P122系 P125系	クラスター一体異形ラジオ付車 注8			×					注9	×	×	
		ワイド2D窓口付車 (オーディオレス) 注10	Wモデル		×	RD-Y102DK		5,000円	注12,15 17,18 20	—	◎		
			標準モデル		○				注12,14 16,18 20	—	◎		
			2D		×	KK-Y55DE [Ⓡ]		4,000円	注12,13 14,17 18,19 20	◎	◎	 注14	



- (注8) H22/11~H23/10車に全車標準装備で、H23/10~H26/5車にメーカーオプション設定のCD+AM/FMラジオ付の場合。
- (注9) CD+AM/FMラジオはクラスター一体の異形ラジオで、ワイド2D窓口クラスターのディーラーオプション設定がないため取付不可。
- (注10) H22/11~H23/10車にメーカーオプション設定で、H23/10(一部改良)以降車に標準のオーディオレス車の場合(ワイド2D窓口付で純正ブラケット付)。
- (注11) KK-Y55DE[Ⓡ]には窓口左右の隙間を埋めるパネル(L、R)、車速信号号を取出すための5Pコネクタ、アンテナ変換コネクタが同梱されています。
- (注12) H22/11~H26/5車にメーカーオプション設定のHDDシンプルナビゲーションシステム付車を除く(未調査で取付可否は不明です)。
- (注13) ディーラーオプションのオーディオ/ナビ付で、「ラジオアンテナコネクタ変換ケーブル」を使用してトヨタ3P→JASOに変換されている車両の場合は、KK-Y40D II[Ⓡ]/KK-Y45D II[Ⓡ]でも取付可能です。
- (注14) 純正ステアリングリモコン(メーカー呼称「ステアリングスイッチ」)付車(H23/10以降車に設定)の場合、純正ステアリングリモコンにはそのままでは接続できません。オーディオ取付部裏のステアリングリモコン用配線が28Pコネクタ仕様の場合に、別売のステアリングリモコンアダプター KK-Y202ST[Ⓡ](希望小売価格8,000円、税別)、または別売のステアリングリモコンケーブル KJ-Y102SC[Ⓡ](希望小売価格2,000円、税別)を使用すれば車両側配線との接続は可能ですが、取付ける商品によって使用する別売オプションや使用可否が異なりますので、商品別の対応状況他の詳細については、必ず取扱・取付説明書や「純正ステアリングリモコン適合情報」等でご確認ください。
- (注15) ワイドモデル(フェイス幅200mmの商品)で電源ケーブルを付属していない2016年以降発売のサイバーナビ、2015年以降発売の楽ナビを取付ける場合は、取付キット RD-Y102DKを使用します。なお、RD-Y102DKには専用電源コード、専用アンテナ変換コードが同梱されています。また、H23/10以降車の純正ステアリングリモコン(メーカー呼称「ステアリングスイッチ」)付車では、オーディオ取付部裏のステアリングリモコン用配線が28Pコネクタ仕様の場合に、取付キットに同梱の専用28Pステアリングリモコンケーブルを使用して車両側配線との接続が可能です。
- (注16) ワイドモデル(フェイス幅200mmの商品)で電源ケーブル等を付属しているAVIC-ZH0999WS/ZH0999W/ZH0777W/ZH0099WH/ZH0099WS/ZH0099W/ZH0077W/RW09/RW03/MRZ099Wは、商品の付属品を使用して取付けが可能です。但し、商品に付属のトヨタ車用ステアリングリモコン変換コード(20P)は接続できませんので、H23/10以降車の純正ステアリングリモコン(メーカー呼称「ステアリングスイッチ」)付車で車両側のステアリングリモコン用配線(28P)に接続する場合には、別売のステアリングリモコンケーブル KJ-Y102SC[Ⓡ](希望小売価格2,000円、税別)の購入が必要です。
- (注17) H26/5以降車にメーカーオプションのナビレディパッケージ付車の場合、純正バックカメラ配線にはそのままでは接続できません。別売の純正バックカメラコネクタ変換ケーブル RD-Y101BC(希望小売価格3,000円、税別)を使用すれば、サイバーナビの2018年モデル(AVIC-CW902/CZ902等)、2017年モデル(AVIC-CW901/CZ901等)、2016年モデル(AVIC-CW900/CZ900等)に接続できる端子形状で純正バックカメラの映像を出力することが可能となります。
- (注18) H26/5以降車にメーカーオプションのナビレディパッケージ付車の場合、純正バックカメラ配線にはそのままでは接続できません。別売の純正バックカメラ接続アダプター KK-Y301BA[Ⓡ](希望小売価格5,500円、税別)を使用すれば、RCA端子で純正バックカメラの映像を出力することが可能となります。
- (注19) FH-4400/FH-3100を取付ける場合、商品に付属のワイド2D窓口車用パネルを使用して取付けることも可能です。その場合は取付キットに同梱のパネル(L、R)は使用しません。
- (注20) ディーラーオプションのオーディオ/ナビ付車で、「ラジオアンテナコネクタ変換ケーブル」を使用してトヨタ3P→JASOに変換されている車両にアンテナを接続する場合は、車両側に接続されている「ラジオアンテナコネクタ変換ケーブル」をそのまま使用して接続します(この場合、キットまたは商品に同梱のアンテナ変換コードは使用しません)。

〔取付キットの主な付属品の記号〕

接続可能な配線	配線コネクタが付属	電源用アンブロックが付属	取付キットに化粧パネルが付属
	トレードイン取付け専用		
3電源(ACC、常時、イルミネーション)			P
3電源+フロントスピーカー			
3電源+フロントスピーカー+リアスピーカー			

接続方法は取付キット内の取付説明書に掲載。

〔別売オプション関係の記号〕 …… トヨタ車

◎	取付化粧パネルが不要	D46サイズをキットレス取付けする場合に、別売の化粧パネルが不要なことを表します。また、D46サイズを取付キットを使用して取付ける場合に、取付キット付属以外の、別売化粧パネルが不要なことを表します。
10 	トヨタ車用配線キット KY-10P [Ⓡ] が使用可能	別売のトヨタ車用配線キットが使用できます。10はトヨタ10P車用でKY-10P [Ⓡ] (1,500円、税別)の適応車種です。
	車両の純正ステアリングリモコンが使用可能	キットレス欄にこの記号がある場合は、商品に付属のステアリングリモコン変換コードを使用することにより、車両側のステアリングリモコン用配線との接続が可能であることを表します。取付キット使用の主な付属品欄にこの記号がある場合は、取付キットに同梱のステアリングリモコンケーブルを使用することにより、車両側のステアリングリモコン用配線との接続が可能であることを表します。オプション欄にこの記号がある場合は、別売のステアリングリモコンアダプター、または別売のステアリングリモコンケーブルを使用することにより、車両側のステアリングリモコン用配線との接続が可能であることを表します。 (注) ……純正ステアリングリモコン付車でも、車種やグレード、仕様等により使用できない場合がありますのでご注意ください。

※表の見方については、本サイトの取付詳細情報(PDF)の見方、および基礎知識や用語解説などをご確認ください。

〔カスタムフィットスピーカーの記号〕

◎	取付可 (スピーカーに付属のコネクター使用)	⊕	取付可 (別売の配線コードでの配線が必要)
◇	取付可 (スピーカーに付属のブラケット等使用)	⊠	取付可 (別売の「スピーカー取付キット」を使用し、 別売の配線コードでの配線が必要)
□	取付可 (別売の「スピーカー取付キット」使用)	⊡	取付可 (別売の「インナーバッフル」を使用し、 別売の配線コードでの配線が必要)
回	取付可 (別売の「インナーバッフル」使用)	×	取付不可
⊙	取付可 (配線加工が必要)	空欄	非適合、または未調査で取付可否不明
◆	取付可 (スピーカーに付属のブラケット等を使用し、 配線加工が必要)		

〔ボックスタイプ/ユニットタイプスピーカーの記号〕

◎	取付可	△	取付可 (別売の「スペーサー」使用)
●	取付可 (鉄板加工が必要)	▲	取付可 (別売の「スペーサー」使用で、鉄板加工が必要)
○	取付可 (スピーカーに付属のスペーサー使用)	□	取付可 (別売の「スピーカー取付キット」使用)
●	取付可 (スピーカーに付属のスペーサー使用で、 鉄板加工が必要)	×	取付不可
		空欄	非適合、または未調査で取付可否不明

〔サテライトスピーカーの記号〕

○	取付可	(×)	取付不可 (サードシート未使用時に限り取付可)
		×	取付不可
△	条件付きで取付可 (注記参照)	空欄	非適合、または未調査で取付可否不明

※表の見方については、本サイトの取付詳細情報 (PDF) の見方、および基礎知識や用語解説などをご確認ください。