







〈本体商品の取付情報〉

年式	型式	車種	取付商品のサイズ	最大取付数		本体の取付方法					オプション		
				トレードイン	アドオン	キットレス	取付キット使用			備考		1D	2D / W2D
							型番	主な付属品	希望小売価格(税別)			46サイズ	46サイズ
H18/1~H28/4	J200E系 J210E系	ワイド2D窓口付車 (オーディオレス) 注7	標準モデル	2D		×	KK-Y45D II (K)	 注3	3,000円	注1,2,3	◎	◎	
				2D		×	KK-Y40D II (K)	 注4	2,500円	注1,2,5	◎	◎	
			Wモデル	W2D		×	RD-Y101DK	 注8	5,000円	注1,8	—	◎	
				W2D		○				注1,9	—	◎	
		異形ラジオ付車 注6			×					注6	×	×	



- (注1) メーカーオプションのHDDナビゲーションシステム (G-BOOK ALPHA対応、H18/1~H22/7車に設定) 付車も取付可。
- (注2) FH-4400/FH-3100を取付ける場合、商品に付属のワイド2D窓口車用パネルと配線キット KY-10P (K) (希望小売価格1,500円、税別) を使用して取付けることも可能です (その場合はKK-Y40D II (K)/KK-Y45D II (K)は不要です)。
- (注3) KK-Y45D II (K)には窓口左右の隙間を埋めるパネル (L、R)、および車速信号他を取出すための5Pコネクタが同梱されています。
- (注4) KK-Y40D II (K)には窓口左右の隙間を埋めるパネル (L、R) が同梱されています。
- (注5) 取付キットはKK-Y50FP (K) (希望小売価格3,000円、税別) も使用が可能です (KK-Y50FP (K)を使用すると、窓口上下の隙間も塞ぐことができます)。
- (注6) メーカーオプション (H18/1~H20/11車およびH22/7以降車)、および標準装備 (H20/11以降のG、G "Lパッケージ" の場合) のCD・AM/FMマルチ電子チューナー付ラジオ付車は、フロントパネル一体型の異形ラジオで窓口がないため取付不可。
- (注7) H18/1~H20/11車およびH22/7以降車はオーディオレスが全車標準で、H20/11~H22/7車はXグレードの場合のみオーディオレスが標準です。
- (注8) ワイドモデル (フェイス幅200mmの商品) で電源ケーブルを付属していない2016年以降発売のサイバーナビ、2015年以降発売の楽ナビを取付ける場合は、取付キット RD-Y101DKを使用します。なお、RD-Y101DKに同梱している専用アンテナ変換コードや専用20Pステアリングリモコンケーブルは使用しません。また、取付キット RD-Y102DK (希望小売価格5,000円、税別) に同梱している専用電源ケーブルも同様に使用が可能です。
- (注9) ワイドモデル (フェイス幅200mmの商品) で電源ケーブル等を付属しているAVIC-ZH0999WS/ZH0999W/ZH0777W/ZH0099WH/ZH0099WS/ZH0099W/ZH0077W/RW09/RW03/MRZ099Wは、商品の付属品を使用して取付けが可能です。

〔取付キットの主な付属品の記号〕

接続が可能な配線	配線コネクタが付属	電源用アンブロックが付属	取付キットに化粧パネルが付属
	トレードイン取付け専用		
3電源 (ACC、常時、イルミネーション)			P
3電源+フロント・スピーカー			
3電源+フロント・スピーカー+リア・スピーカー			

接続方法は取付キット内の取付説明書に掲載。

〔別売オプション関係の記号〕 …… トヨタ車

◎	取付化粧パネルが不要	D46サイズをキットレス取付けする場合に、別売の化粧パネルが不要なことを表します。また、D46サイズを取付キットを使用して取付ける場合に、取付キット付属以外の、別売化粧パネルが不要なことを表します。
⑩ 	トヨタ車用配線キット KY-10P (K) が使用可能	別売のトヨタ車用配線キットが使用できます。⑩はトヨタ10P車用でKY-10P (K) (1,500円、税別) の適応車種です。
	車両の純正ステアリングリモコンが使用可能	キットレス欄にこの記号がある場合は、商品に付属のステアリングリモコン変換コードを使用することにより、車両側のステアリングリモコン用配線との接続が可能であることを表します。取付キット使用の主な付属品欄にこの記号がある場合は、取付キットに同梱のステアリングリモコンケーブルを使用することにより、車両側のステアリングリモコン用配線との接続が可能であることを表します。オプション欄にこの記号がある場合は、別売のステアリングリモコンアダプター、または別売のステアリングリモコンケーブルを使用することにより、車両側のステアリングリモコン用配線との接続が可能であることを表します。 (注) ……純正ステアリングリモコン付車でも、車種やグレード、仕様等により使用できない場合がありますのでご注意ください。

※表の見方については、本サイトの取付詳細情報 (PDF) の見方、および基礎知識や用語解説などをご確認ください。

