








〈本体商品の取付情報〉



年 式	型 式	車 種	取付商品のサイズ	最大取付数	本体の取付方法						オプション		
					アドオン	キットレス	取付キット使用			備考		1D	2D / W2D
							型番	主な付属品	希望小売価格(税別)			46サイズ	46サイズ
H25/12～現在	KDH201V系,KDH201K系 KDH211K系,KDH221K系 KDH206V系,KDH206K系 TRH200V系,TRH200K系 TRH211K系,TRH221K系 TRH216K系,TRH226K系 GDH201V系,GDH201K系 GDH211K系,GDH221K系 GDH206V系,GDH206K系 GDH226K系	全車種	Wモデル	W2D	×	RD-Y101DK	 注11	5,000円	注11	—	◎		
				W2D	○ (◎)				注18	—	◎		
			標準モデル	2D	×	KK-Y55DE◎	 注15	4,000円	注16,17	◎	◎	 注16	

- (注11) ワイドモデル(フェイス幅200mmの商品)で電源ケーブルを付属していない2016年以降発売のサイバーナビ、2015年以降発売の楽ナビを取付ける場合は、取付キットRD-Y101DKを使用します。なお、RD-Y101DKには専用電源コード、専用アンテナ変換コードが同梱されています。また、メーカーオプションの純正ステアリングリモコン(メーカー呼称「ステアリングスイッチ」)付車では、オーディオ取付部裏のステアリングリモコン用配線が20Pコネクタ仕様の場合に、取付キットに同梱の専用20Pステアリングリモコンケーブルを使用して車両側配線との接続が可能です。但し、標準またはメーカーオプションのCD・AM/FM(USB/AUX端子付)付車を除きます(オーディオ取付部裏のステアリングリモコン用配線が20Pコネクタ以外の場合があるためです)。
- (注15) KK-Y55DE◎には窓口左右の隙間を埋めるパネル(L、R)、車速信号他を取出すための5Pコネクタ、アンテナ変換コネクタが同梱されています。
- (注16) メーカーオプションの純正ステアリングリモコン(メーカー呼称「ステアリングスイッチ」)付車の場合、純正ステアリングリモコンにはそのままでは接続できません。オーディオ取付部裏のステアリングリモコン用配線が20Pコネクタ仕様の場合に、別売のステアリングリモコンアダプター KK-Y201ST◎(希望小売価格8,000円、税別)、または別売のステアリングリモコンケーブル KJ-Y101SC◎(希望小売価格2,000円、税別)を使用すれば車両側配線との接続は可能ですが、取付ける商品によって使用する別売オプションや使用可否が異なりますので、商品別の対応状況他の詳細については、必ず取扱・取付説明書や「純正ステアリングリモコン適合情報」等でご確認ください。但し、標準またはメーカーオプションのCD・AM/FM(USB/AUX端子付)付車を除きます(オーディオ取付部裏のステアリングリモコン用配線が20Pコネクタ以外の場合があるためです)。
- (注17) FH-4400/FH-3100を取付ける場合、商品に付属のワイド2D窓口用パネルを使用して取付けることも可能です。その場合は取付キットに同梱のパネル(L、R)は使用しません。
- (注18) ワイドモデル(フェイス幅200mmの商品)で電源ケーブル等を付属しているAVIC-ZH0999WS/ZH0999W/ZH0777W/ZH0099WH/ZH0099WS/ZH0099W/ZH0077W/RW09/RW03/MRZ099Wは、商品の付属品を使用して取付けが可能です。また、H25/12以降車のメーカーオプションの純正ステアリングリモコン(メーカー呼称「ステアリングスイッチ」)付車では、オーディオ取付部裏のステアリングリモコン用配線が20Pコネクタ仕様の場合に、商品に付属のトヨタ車用ステアリングリモコン変換コードを使用して車両側配線との接続が可能です。但し、標準またはメーカーオプションのCD・AM/FM(USB/AUX端子付)付車を除きます(オーディオ取付部裏のステアリングリモコン用配線が20Pコネクタ以外の場合があるためです)。

〔取付キットの主な付属品の記号〕

接続可能な配線	配線コネクタが付属	電源用アンブロックが付属	取付キットに化粧パネルが付属
	トレードイン取付け専用		
3電源(ACC、常時、イルミネーション)		 接続方法は取付キット内の取付説明書に掲載。	P
3電源+フロント・スピーカー			
3電源+フロント・スピーカー+リア・スピーカー			

〔別売オプション関係の記号〕 …… トヨタ車

◎	取付化粧パネルが不要	D46サイズをキットレス取付けする場合に、別売の化粧パネルが不要なことを表します。また、D46サイズを取付キットを使用して取付ける場合に、取付キット付属以外の、別売化粧パネルが不要なことを表します。
10 	トヨタ車用配線キット KY-10P◎が使用可能	別売のトヨタ車用配線キットが使用できます。10はトヨタ10P車用でKY-10P◎(1,500円、税別)の適応車種です。
	車両の純正ステアリングリモコンが使用可能	キットレス欄にこの記号がある場合は、商品に付属のステアリングリモコン変換コードを使用することにより、車両側のステアリングリモコン用配線との接続が可能であることを表します。取付キット使用の主な付属品欄にこの記号がある場合は、取付キットに同梱のステアリングリモコンケーブルを使用することにより、車両側のステアリングリモコン用配線との接続が可能であることを表します。オプション欄にこの記号がある場合は、別売のステアリングリモコンアダプター、または別売のステアリングリモコンケーブルを使用することにより、車両側のステアリングリモコン用配線との接続が可能であることを表します。 (注)…純正ステアリングリモコン付車でも、車種やグレード、仕様等により使用できない場合がありますのでご注意ください。

※表の見方については、本サイトの取付詳細情報(PDF)の見方、および基礎知識や用語解説などをご確認ください。

〈スピーカー商品の取付情報〉

タイプ	取付場所	注記 A	カスタムフィット								注記 B	ボックスタイプ				ユニットタイプ				サテライト		
			TS-V173S	TS-C1730S C1730 F1740S F1740	TS-C1630S C1630 F1640S F1640	TS-F1040S F1040								TS-X480G X380	TS-X180	TS-E1796	TS-E1676	TS-E1396	TS-E1076	TS-G1030	TS-STH1100	TS-STH700
バン	フドア	⑳	×	×	×	×									×	×	×	×				
	インナーパツフル	㉔	㊦⑰	㊦⑰	㊦⑰																	
	成型トリム	㉑									㉑											
	ボードトリム	㉒									㉓			○	◎	◎						

注記
 ① 成型トリム車（スーパーGL）の場合のスピーカーの取付可否は、未調査で不明です。
 ⑰ TS-V173S・C1730S・C1730・C1630S・C1630を取付ける場合は、グリル部裏側の円形リブにスピーカーフレームが当たる取付けになります。但し、車両によって強く当たる場合は、当たる部分のリブの切取加工が必要です。
 ㉑ 純正スピーカーはリベット止めで、ネジ止めできず、ネジ穴ピッチも変則で大きいため取付不可（インナーパツフル使用で取付可となります）。
 ㉒ ボードトリム車（DX系の全車）の場合は、荷室側面に純正スピーカーの設定はありません。
 ㉓ ボードトリム表面からの汎用取付けで可。
 ㉔ インナーパツフルUD-K5211（希望小売価格5,000円、税別、2個1組）使用で可。

〔カスタムフィットスピーカーの記号〕

◎	取付可（スピーカーに付属のコネクター使用）	⊕	取付可（別売の配線コードでの配線が必要）
◇	取付可（スピーカーに付属のブラケット等使用）	㊦	取付可（別売の「スピーカー取付キット」を使用し、別売の配線コードでの配線が必要）
□	取付可（別売の「スピーカー取付キット」使用）	㊦	取付可（別売の「インナーパツフル」を使用し、別売の配線コードでの配線が必要）
㊦	取付可（別売の「インナーパツフル」使用）	×	取付不可
⊙	取付可（配線加工が必要）	空欄	非適合、または未調査で取付可否不明
◆	取付可（スピーカーに付属のブラケット等を使用し、配線加工が必要）		

〔ボックスタイプ/ユニットタイプスピーカーの記号〕

◎	取付可	△	取付可（別売の「スペーサー」使用）
●	取付可（鉄板加工が必要）	▲	取付可（別売の「スペーサー」使用で、鉄板加工が必要）
○	取付可（スピーカーに付属のスペーサー使用）	□	取付可（別売の「スピーカー取付キット」使用）
●	取付可（スピーカーに付属のスペーサー使用で、鉄板加工が必要）	×	取付不可
		空欄	非適合、または未調査で取付可否不明

〔サテライトスピーカーの記号〕

○	取付可	(×)	取付不可（サードシート未使用時に限り取付可）
		×	取付不可
△	条件付きで取付可（注記参照）	空欄	非適合、または未調査で取付可否不明

※表の見方については、本サイトの取付詳細情報(PDF)の見方、および基礎知識や用語解説などをご確認ください。