


〈本体商品の取付情報〉

| 年 式 | 型 式 | 車 種 | 最大取付数 | | 本体の取付方法 | | | | | | | オプション |
|--|--|-----|--------|------|---------|-------------------------|---|--|--------|-------|-------|-------|
| | | | トレードイン | アドオン | キットレス | 取付キット使用 | | | 備考 | 1D | 2D | |
| | | | | | | 型番 | 主な付属品 | 希望小売価格(税別) | | 46サイズ | 46サイズ | |
| 2ドア H14/3~H19/2 コンバーチブル H16/9~H19/2 | GH-RA16 GH-RE16 GH-RF16 GH-RH16 | 全車種 | 上段 | 1D | × | KK-BM101DE [Ⓚ] |  | 11,000円 | 注1,2,6 | ◎ | × | |
| | | | 下段 | | 1D | × | KK-BM104D [Ⓚ] | 注3  | 6,500円 | 注4,5 | ◎ | × |

(注1) 純正カーナビゲーションシステム付車およびハーマン・カードンHIFIシステム付車を除く。

(注2) CDオートチェンジャー付車は、チェンジャーの使用ができなくなります。





(注3) KK-BM104D[Ⓚ]には、配線延長コードが同梱されています。KK-BM101DE[Ⓚ]同梱の配線コネクタと組合わせて使用します(但し、KK-BM104D[Ⓚ]は品薄につき、在庫切れになる場合があります)。

(注4) カップホルダー、灰皿、シガライターの使用ができなくなります。

(注5) H16/9~H19/2車は小物用トレイが使用できなくなります。

(注6) 本体の奥行有効寸法は167mm迄の商品が取付可。

〔取付キットの主な付属品の記号〕

| 接続可能な配線 | 配線コネクタが付属 | 電源用アンブロックが付属 | 取付キットに化粧パネルが付属 |
|-------------------------|---|--|----------------|
| | トレードイン取付け専用 | | |
| 3電源 (ACC、常時、イルミネーション) |  |  接続方法は取付キット内の取付説明書に掲載。 | P |
| 3電源+フロント・スピーカー |  | | |
| 3電源+フロント・スピーカー+リア・スピーカー |  | | |

〔別売オプション関係の記号〕 …… 海外ブランド車

| | | |
|---|-----------------|---|
| ◎ | 取付化粧パネルが不要 | D46サイズをキットレス取付けする場合に、別売の化粧パネルが不要なことを表します。 D46サイズを取付キットを使用して取付ける場合に、取付キット付属以外の、別売化粧パネルが不要なことを表します。 |
| Ⓜ | 汎用モニター取付金具が使用可能 | 汎用モニター取付キットKW-27V II [Ⓚ] (12,000円、税別) がシート取付ボルト部に取付可能です(車種により、助手席シートが当たったり、スライドが充分できなくなる場合がありますので、注記文に注意して取付けてください。また、車種によっては、KW-27V II [Ⓚ] 付属のロッドが使用できない場合があります)。 (注) … KW-27V II [Ⓚ] は、助手席エアバック装着車で、エアバックの作動に支障のある場合には、ご使用にならないでください。 |

※表の見方については、本サイトの取付詳細情報 (PDF) の見方、および基礎知識や用語解説などをご確認ください。

〈スピーカー商品の取付情報〉

| タイプ | 取付場所 | 注記 A | カスタムフィット | | | | | | | 注記 B | ボックスタイプ | | | ユニットタイプ | | | | サテライト | | |
|-------------------------|---|---------|----------|-----------|-----------|-----------|-----------|-----------|---|---------|----------|-------------|----------|----------|----------|----------|----------|------------|-----------|-----------|
| | | | TS-V173S | TS-C1730S | TS-F1740S | TS-C1630S | TS-F1640S | TS-F1040S | | | TS-X480G | TS-X380X180 | TS-E1796 | TS-E1676 | TS-E1396 | TS-E1076 | TS-G1030 | TS-STH1100 | TS-STH700 | TS-STX510 |
| 2ドア ・ コンバー チブル | ドア | ①② | × | × | × | × | × | × | ① | | | | × | × | × | × | | | | |
| | インナー バッフル | ③⑥ | ■ | ■ | ■ | ■ | ■ | | | | | | | | | | × | × | × | |
| | 後席側面 | ④ | × | × | × | × | × | | | | | × | × | × | | | | | | |
| 注記 | <p>※2ドアのH14/3~H19/2車のドア、コンバーチブルのH16/9~H19/2車のドアには、インナーバッフルUD-K713（希望小売価格21,000円、税別、2個1組）/UD-K613（希望小売価格10,000円、税別、2個1組）を使用して「TS-Z132PRS（スパーサー使用）」の取付けが可能です。但し、UD-K713/UD-K613は品薄につき、在庫切れになる場合があります（注③参照）。</p> <p>① 純正スピーカーは樹脂ブラケット一体型で、ネジ穴ピッチが変則のため取付不可。 ② スピーカーの取付けにはインナーバッフルを使用します（カースピーカー取付キット UD-K107は生産が終了しました）。 ③ ハーマン・カドーンHIFIシステム付車を除く（取付可否は未調査）。 ④ 2ドア車の場合（コンバーチブルは未調査）。 ⑤ 取付け自体は可能ですが、スピーカーがヘッドレストに当たり、乗員の頭部にも当たるため不可。 ⑥ インナーバッフルUD-K713（希望小売価格21,000円、税別、2個1組）/UD-K613（希望小売価格10,000円、税別、2個1組）使用で可（但し、UD-K713/UD-K613は品薄につき、在庫切れになる場合があります）。 ⑩ リアピラー部にはエアバッグシステムが装着されているため取付不可。</p> | | | | | | | | | | | | | | | | | | | |

〔カスタムフィットスピーカーの記号〕

| | | | |
|---|----------------------------------|----|--|
| ◎ | 取付可（スピーカーに付属のコネクター使用） | ⊕ | 取付可（別売の配線コードでの配線が必要） |
| ◇ | 取付可（スピーカーに付属のブラケット等使用） | ☒ | 取付可（別売の「スピーカー取付キット」を使用し、別売の配線コードでの配線が必要） |
| □ | 取付可（別売の「スピーカー取付キット」使用） | ■ | 取付可（別売の「インナーバッフル」を使用し、別売の配線コードでの配線が必要） |
| 回 | 取付可（別売の「インナーバッフル」使用） | × | 取付不可 |
| ⊙ | 取付可（配線加工が必要） | 空欄 | 非適合、または未調査で取付可否不明 |
| ◆ | 取付可（スピーカーに付属のブラケット等を使用し、配線加工が必要） | | |

〔ボックスタイプ/ユニットタイプスピーカーの記号〕

| | | | |
|---|--------------------------------|----|----------------------------|
| ◎ | 取付可 | △ | 取付可（別売の「スパーサー」使用） |
| ● | 取付可（鉄板加工が必要） | ▲ | 取付可（別売の「スパーサー」使用で、鉄板加工が必要） |
| ○ | 取付可（スピーカーに付属のスパーサー使用） | □ | 取付可（別売の「スピーカー取付キット」使用） |
| ● | 取付可（スピーカーに付属のスパーサー使用で、鉄板加工が必要） | × | 取付不可 |
| | | 空欄 | 非適合、または未調査で取付可否不明 |

〔サテライトスピーカーの記号〕

| | | | |
|---|----------------|-----|------------------------|
| ○ | 取付可 | (×) | 取付不可（サードシート未使用時に限り取付可） |
| | | × | 取付不可 |
| △ | 条件付きで取付可（注記参照） | 空欄 | 非適合、または未調査で取付可否不明 |

※表の見方については、本サイトの取付詳細情報 (PDF) の見方、および基礎知識や用語解説などをご確認ください。