

〈本体商品の取付情報〉

年式	型式	車種	最大取付数		本体の取付方法						オプション	
			トレードイン	アドオン	キットレス	取付キット使用			備考	1D		2D
						型番	主な付属品	希望小売価格(税別)		46サイズ		46サイズ
H16/6~H19/6	4セダン[W203] 2030系	C180/C200/C230	2D		X	KK-MB205DE	 注6	20,000円	注7,8,9	◎	◎	





(注6) KK-MB205DEにはFAKRA規格のアンテナ変換コード、配線コネクタ、アクセサリ/イルミネーション電源用コードが同梱されています(但し、KK-MB205DEは品薄につき、在庫切れになる場合があります)。

(注7) 純正ナビゲーション付車は取付不可。

(注8) 純正CDチェンジャー付車はCDチェンジャーの使用ができなくなります。

(注9) マルチファンクションステアリングスイッチおよび携帯電話ハンズフリー機能の使用ができなくなります。

〔取付キットの主な付属品の記号〕

接続可能な配線	配線コネクタが付属	電源用アンブロックが付属	取付キットに化粧パネルが付属
	トレードイン取付け専用		
3電源(ACC、常時、イルミネーション)		 接続方法は取付キット内の取付説明書に掲載。	P
3電源+フロント・スピーカー			
3電源+フロント・スピーカー+リア・スピーカー			

〔別売オプション関係の記号〕 …… 海外ブランド車

◎	取付化粧パネルが不要	D46サイズをキットレス取付けする場合に、別売の化粧パネルが不要なことを表します。 D46サイズを取付キットを使用して取付ける場合に、取付キット付属以外の、別売化粧パネルが不要なことを表します。
Ⓜ	汎用モニター取付金具が使用可能	汎用モニター取付キットKW-27V II (12,000円、税別) がシート取付ボルト部に取付可能です(車種により、助手席シートが当たったり、スライドが充分できなくなる場合がありますので、注記文に注意して取付けてください。また、車種によっては、KW-27V II 付属のロッドが使用できない場合もあります)。 (注) … KW-27V II は、助手席エアバック装着車で、エアバックの作動に支障のある場合には、ご使用にならないでください。

※表の見方については、本サイトの取付詳細情報(PDF)の見方、および基礎知識や用語解説などをご確認ください。

〈スピーカー商品の取付情報〉

タイプ	取付場所	注記 A	カスタムフィット						注記 B	ボックスタイプ					ユニットタイプ			サテライト		
			TS-V173S	TS-C1730S C1730	TS-F1740S F1740	TS-C1630S C1630	TS-F1640S F1640					TS-X480G X380	TS-X180	TS-E1796	TS-E1676	TS-E1396	TS-E1076	TS-G1030	TS-STH1100	TS-STH700
4セダン	Fドア	⑤	X	X	X	X	X							X	X	X	X			
	キット使用	⑦	☒	□	□	□	□													
	Rドア	⑤	X	X	X	X	X					X	X	X						
	Rトレイ	⑨							⑨	X⑩	X⑩	X⑩								

注記
⑤ 純正スピーカーは樹脂ブラケット一体型で、取付ネジ穴が変則3点止めのため取付不可。
⑦ カースピーカー取付キットUD-K117 (希望小売価格3,500円、税別、2個1組) 使用で可 (但し、UD-K117は品薄につき、在庫切れになる場合があります)。
⑨ リアトレイには純正スピーカーの設定はなし (鉄板にもスピーカー用の穴はありません)。
⑩ リアトレイ上にはエアダクトのグリルが装着されており、グリル上への取付けになるため不可。

〔カスタムフィットスピーカーの記号〕

◎	取付可 (スピーカーに付属のコネクター使用)	⊕	取付可 (別売の配線コードでの配線が必要)
◇	取付可 (スピーカーに付属のブラケット等使用)	☒	取付可 (別売の「スピーカー取付キット」を使用し、別売の配線コードでの配線が必要)
□	取付可 (別売の「スピーカー取付キット」使用)	☒	取付可 (別売の「インナーバッフル」を使用し、別売の配線コードでの配線が必要)
回	取付可 (別売の「インナーバッフル」使用)	X	取付不可
⊙	取付可 (配線加工が必要)	空欄	非適合、または未調査で取付可否不明
◆	取付可 (スピーカーに付属のブラケット等を使用し、配線加工が必要)		

〔ボックスタイプ/ユニットタイプスピーカーの記号〕

◎	取付可	△	取付可 (別売の「スパーサー」使用)
●	取付可 (鉄板加工が必要)	▲	取付可 (別売の「スパーサー」使用で、鉄板加工が必要)
○	取付可 (スピーカーに付属のスパーサー使用)	□	取付可 (別売の「スピーカー取付キット」使用)
●	取付可 (スピーカーに付属のスパーサー使用で、鉄板加工が必要)	X	取付不可
		空欄	非適合、または未調査で取付可否不明

〔サテライトスピーカーの記号〕

○	取付可	(X)	取付不可 (サードシート未使用時に限り取付可)
		X	取付不可
△	条件付きで取付可 (注記参照)	空欄	非適合、または未調査で取付可否不明

※表の見方については、本サイトの取付詳細情報 (PDF) の見方、および基礎知識や用語解説などをご確認ください。