







〈本体商品の取付情報〉

年 式	型 式	車 種	最大取付数		本 体 の 取 付 方 法						オプション	
			ト レ ー ド イ ン	ア ド オ ン	キ ット レ ス	取付キット使用			備 考	1D		2D
						型 番	主な付属品	希望小売価格 (税別)		46 サイズ		46 サイズ
H9/3~H14/7	GF-XH181,GF-XH182 GF-XH201,GF-XH220 GF-XH260,GF-XH250W E-XH180W,E-XH200W E-XH250W	全車種	1D	X	KG-93DX <sup>Ⓚ</sup>	 P	6,500円	注1,2	⊙	×		
					KJ-G80DE <sup>Ⓜ</sup>	 P	6,000円	注1,2	⊙	×		

(注1) KG-93DX<sup>Ⓚ</sup>、KJ-G80DE<sup>Ⓜ</sup>には、ISO規格のアンテナ変換アダプター、および配線コネクタ、ラジオ取外し専用工具が同梱されています。

(注2) 車両側インフォメーションディスプレイのオーディオ使用状況の表示は不可となります。また、ステアリングリモコン付車はリモコンが使用不可となります。

〔取付キットの主な付属品の記号〕

接続が可能な配線	配線コネクタが付属	電源用アンブロックが付属	取付キットに 化粧パネルが付属
	トレードイン取付け専用		
3電源 (ACC、常時、イルミネーション)			P
3電源+フロント・スピーカー			
3電源+フロント・スピーカー+リア・スピーカー			

接続方法は取付キット内の取付説明書に掲載。

〔別売オプション関係の記号〕 …… 海外ブランド車

⊙	取付化粧パネルが不要	D46サイズをキットレス取付けする場合に、別売の化粧パネルが不要なことを表します。 D46サイズを取付キットを使用して取付ける場合に、取付キット付属以外の、別売化粧パネルが不要なことを表します。
Ⓜ	汎用モニター取付金具が使用可能	汎用モニター取付キットKW-27V II <sup>Ⓚ</sup> (12,000円、税別) がシート取付ボルト部に取付可能です (車種により、助手席シートが当たったり、スライドが充分できなくなる場合がありますので、注記文に注意して取付けてください。また、車種によっては、KW-27V II <sup>Ⓚ</sup> 付属のロッドが使用できない場合があります)。 (注) … KW-27V II <sup>Ⓚ</sup> は、助手席エアバック装着車で、エアバックの作動に支障のある場合には、ご使用にならないでください。

※表の見方については、本サイトの取付詳細情報 (PDF) の見方、および基礎知識や用語解説などをご確認ください。

