





〈本体商品の取付情報〉

| 年 式 | 型 式 | 車 種 | 最大取付数 | | 本 体 の 取 付 方 法 | | | | | | オプション | | |
|--------------|-------------------------------|-----|----------------------------|------------------|-------------------|---------|-------|----------------|--------|-----------|-------|-----------|--|
| | | | ト レ ー ド イ ン | ア ド オ ン | キ ット レ ス | 取付キット使用 | | | 備 考 | 1D | | 2D | |
| | | | | | | 型 番 | 主な付属品 | 希望小売価格 (税別) | | 46 サイズ | | 46 サイズ | |
| H12/4~H19/11 | SB5244系 SB5234系 SB5254系 | 全車種 | | | × | | | | | 注2 | × | × | |

(注2) 純正ラジオは異形パネル一体ラジオで取付不可。

〔取付キットの主な付属品の記号〕

| 接続可能な配線 | 配線コネクタが付属 | 電源用アンブロックが付属 | 取付キットに 化粧パネルが付属 |
|-------------------------|---|---|--------------------|
| | トレードイン取付け専用 | | |
| 3電源 (ACC、常時、イルミネーション) |  |  | P |
| 3電源+フロント・スピーカー |  | | |
| 3電源+フロント・スピーカー+リア・スピーカー |  | | |

接続方法は取付キット内の取付説明書に掲載。

〔別売オプション関係の記号〕 …… 海外ブランド車

| | | |
|---|-----------------|--|
| ◎ | 取付化粧パネルが不要 | D46サイズをキットレス取付けする場合に、別売の化粧パネルが不要なことを表します。 D46サイズを取付キットを使用して取付ける場合に、取付キット付属以外の、別売化粧パネルが不要なことを表します。 |
| Ⓜ | 汎用モニター取付金具が使用可能 | 汎用モニター取付キットKW-27VⅡⓂ (12,000円、税別) がシート取付ボルト部に取付可能です (車種により、助手席シートが当たったり、スライドが充分できなくなる場合がありますので、注記文に注意して取付けてください。また、車種によっては、KW-27VⅡⓂ付属のロッドが使用できない場合もあります)。 (注) … KW-27VⅡⓂは、助手席エアバック装着車で、エアバックの作動に支障のある場合には、ご使用にならないでください。 |

※表の見方については、本サイトの取付詳細情報 (PDF) の見方、および基礎知識や用語解説などをご確認ください。

〈スピーカー商品の取付情報〉

| タイプ | 取付場所 | 注記 A | カスタムフィット | | | | | | 注記 B | ボックスタイプ | | | | | | ユニットタイプ | | | サテライト | | |
|-------|--------------|---------|----------|--------------------|--------------------|--------------------|--------------------|---|---------|---------|---|------------------|---------|----------|----------|----------|----------|----------|------------|-----------|-----------|
| | | | TS-V173S | TS-C1730S C1730 | TS-F1740S F1740 | TS-C1630S C1630 | TS-F1640S F1640 | | | | | TS-X480G X380 | TS-X180 | TS-E1796 | TS-E1676 | TS-E1396 | TS-E1076 | TS-G1030 | TS-STH1100 | TS-STH700 | TS-STX510 |
| エステート | Fドア | ⑥ | X | X | X | X | X | | | | | | | X | X | X | X | | | | |
| | Rドア | ⑥⑦ | X | X | ⑨⑬ | X | X | | | | | X | X | X | | | | | | | |
| | キット 使用 | ⑦⑧ | ⑨ | ⑨ | | | ⑨ | ⑨ | | | | | | | | | | | X⑭ | X⑫ | X⑫ |
| | インナー バッフル | ⑦⑩ | ⑨ | ⑨ | ⑨ | ⑨ | ⑨ | ⑨ | | | | | | | | | | | | | |
| Rビラー | ⑪ | X | X | X | X | X | | ⑪ | | | X | X | X | X | X | | | | | | |

※H12/4~H19/11車のリアドアには、インナーバッフルUD-K711（希望小売価格21,000円、税別、2個1組）／UD-K611（希望小売価格10,000円、税別、2個1組）を使用して「TS-Z132PRS（スぺーサー使用）」の取付けが可能です（注⑨参照）。

⑥ 純正スピーカーは17cmサイズの樹脂ブラケット一体型で、硬質のリベットで取付けられており、取付穴ピッチが変別で大きいスピーカーです。

⑦ 純正スピーカーはリベット止めでリベットが硬質素材のため、純正スピーカーの取外しは多少時間を要します。

⑧ カースピーカー取付キットUD-K121（希望小売価格3,000円、税別、2個1組）使用で可。但し、ブラケット取付用穴部は段差付きで2.5mm低くなっているため、鉄板とブラケットの間にスぺーサー類を挟んで取付けます。なお、車両のスピーカー用配線との接続は、スピーカーに付属のコードが使用できないため配線加工が必要です。

⑨ CD/MD付ハイパフォーマンス・オーディオシステム付車、およびCD/MD付プレミアムサウンド・オーディオシステム付車を除く（未調査で取付可否は不明）。

⑩ インナーバッフルUD-K711（希望小売価格21,000円、税別、2個1組）／UD-K611（希望小売価格10,000円、税別、2個1組）／UD-K521（希望小売価格3,500円、税別、2個1組）が使用可。但し、鉄板のブラケット取付用穴部が段差付きで2.5mm低くなっているため、鉄板とインナーバッフルの間にスぺーサー類を挟んで取付けます。

⑪ 純正スピーカーは4.5cmサイズの樹脂一体型で取付不可。

⑫ ルーフ部トリムに取付けは可能ですが、トリムの取付強度が弱いので取付不可。

⑬ スピーカーに付属の樹脂ブラケットを使用して取付けます。但し、ブラケット取付用穴部は段差付きで2.5mm低くなっているため、鉄板とブラケットの間にスぺーサー類を挟んで取付けます。

⑭ ルーフ部トリムは、トリムの取付強度が弱いので取付不可。また、Cビラー部はカーテンエアバッグの作動範囲にかかると思われるため取付不可。

〔カスタムフィットスピーカーの記号〕

| | | | |
|---|----------------------------------|----|--|
| ◎ | 取付可（スピーカーに付属のコネクター使用） | ⊕ | 取付可（別売の配線コードでの配線が必要） |
| ◇ | 取付可（スピーカーに付属のブラケット等使用） | ⊠ | 取付可（別売の「スピーカー取付キット」を使用し、別売の配線コードでの配線が必要） |
| □ | 取付可（別売の「スピーカー取付キット」使用） | ⊡ | 取付可（別売の「インナーバッフル」を使用し、別売の配線コードでの配線が必要） |
| 回 | 取付可（別売の「インナーバッフル」使用） | × | 取付不可 |
| ⊙ | 取付可（配線加工が必要） | 空欄 | 非適合、または未調査で取付可否不明 |
| ⊕ | 取付可（スピーカーに付属のブラケット等を使用し、配線加工が必要） | | |

〔ボックスタイプ／ユニットタイプスピーカーの記号〕

| | | | |
|---|--------------------------------|----|----------------------------|
| ◎ | 取付可 | △ | 取付可（別売の「スぺーサー」使用） |
| ① | 取付可（鉄板加工が必要） | ▲ | 取付可（別売の「スぺーサー」使用で、鉄板加工が必要） |
| ○ | 取付可（スピーカーに付属のスぺーサー使用） | □ | 取付可（別売の「スピーカー取付キット」使用） |
| ● | 取付可（スピーカーに付属のスぺーサー使用で、鉄板加工が必要） | × | 取付不可 |
| | | 空欄 | 非適合、または未調査で取付可否不明 |

〔サテライトスピーカーの記号〕

| | | | |
|---|----------------|-----|------------------------|
| ○ | 取付可 | (×) | 取付不可（サードシート未使用時に限り取付可） |
| | | × | 取付不可 |
| △ | 条件付きで取付可（注記参照） | 空欄 | 非適合、または未調査で取付可否不明 |

※表の見方については、本サイトの取付詳細情報(PDF)の見方、および基礎知識や用語解説などをご確認ください。