








〈本体商品の取付情報〉

年 式	型 式	車 種	最大取付数		本 体 の 取 付 方 法						オプション	
			ト レ ー ド イ ン	ア ド オ ン	キ ット レ ス	取付キット使用			備 考	1D		2D
						型 番	主な付属品	希望小売価格 (税別)		46 サイズ		46 サイズ
(ゴルフⅣ) 4ドア H10/8~H16/6	GF-1JA系 GH-1JA系 GH-1JB系	上段スペース		1D	×	KJ-T11D②	 注2	3,500円	注2,10	◎	×	
			2D		×	KJ-G100DE④	 注13	8,500円	注3,10 14,15	◎	◎	
		下段スペース	1D		×	KJ-G88DE④		8,000円	注3,10	◎	×	

- (注2) KJ-T11D②には、ISO規格のアンテナ変換アダプター、配線コネクタ、ラジオ取外し専用工具は同梱されていません。従って、パネルおよび本体固定金具以外はありませんのでご注意ください。
- (注3) KJ-G100DE④/KJ-G88DE④には、配線コネクタ、ラジオ取外し専用工具、ルーフアンテナ/ガラスアンテナ専用のアンテナアダプターが同梱されています。
- (注10) 1Dサイズのステレオを2機種取付ける場合には、KJ-G100DE④を使用します（窓口上段と下段の間に仕切りがないため、Dサイズ1機種取付用のキットは、上段と下段同時に2つ使用することができません）。
- (注13) KJ-G100DE④には、「標準取付（通常取付）」化粧パネルに加え、「14mm前出し取付」化粧パネルが同梱されています。
- (注14) KJ-G100DE④は「標準取付（通常取付）」に加え、「14mm前出し取付」にも対応したキットで、取付けるカーステレオの配線・端子等が車両側に当たる場合は、14mm前に出して、同梱の「14mm前出し取付化粧パネル」を使用し、（パネル加工せずに）取付けることが可能です。
- (注15) マルチメディアステーション（標準またはメーカーオプション）付車を除く。

〔取付キットの主な付属品の記号〕

接続が可能な配線	配線コネクタが付属	電源用アンブロックが付属	取付キットに 化粧パネルが付属
	トレードイン取付け専用		
3電源（ACC、常時、イルミネーション）			P
3電源+フロント・スピーカー			
3電源+フロント・スピーカー+リア・スピーカー			

接続方法は取付キット内の取付説明書に掲載。

〔別売オプション関係の記号〕 …… 海外ブランド車

◎	取付化粧パネルが不要	D46サイズをキットレス取付けする場合に、別売の化粧パネルが不要なことを表します。 D46サイズを取付キットを使用して取付ける場合に、取付キット付属以外の、別売化粧パネルが不要なことを表します。
Ⓜ	汎用モニター取付金具が使用可能	汎用モニター取付キットKW-27VⅡⓂ（12,000円、税別）がシート取付ボルト部に取付可能です（車種により、助手席シートが当たったり、スライドが充分できなくなる場合がありますので、注記文に注意して取付けてください。また、車種によっては、KW-27VⅡⓂ付属のロッドが使用できない場合もあります）。 （注）… KW-27VⅡⓂは、助手席エアバック装着車で、エアバックの作動に支障のある場合には、ご使用にならないでください。

※表の見方については、本サイトの取付詳細情報（PDF）の見方、および基礎知識や用語解説などをご確認ください。

〈スピーカー商品の取付情報〉

タイプ	取付場所	注記 A	カスタムフィット							注記 B	ボックスタイプ						ユニットタイプ			サテライト						
			TS-V173S	TS-C1730S C1730	TS-F1740S F1740	TS-C1630S C1630	TS-F1640S F1640					TS-X480G X380	TS-X180	TS-E1796	TS-E1676	TS-E1396	TS-E1076	TS-G1030	TS-STH1100	TS-STH700	TS-STX510					
4ドア	Fドア	⑧	×	×	×	×	×								×	×	×	×								
	インナーバッフル	⑦	㊦	㊦	㊦	㊦	㊦																			
	Rドア	⑧	×	×	×	×	×					×	×	×												
	インナーバッフル	⑦	㊦	㊦	㊦	㊦	㊦																			
	Rシェルフ									⊙	⊙	○														

注記

※4ドアのH10/8~H16/6車のフロントドアには、インナーバッフルUD-K716（希望小売価格21,000円、税別、2個1組）／UD-K616（希望小売価格10,000円、税別、2個1組）を使用して「TS-Z172PRS/TS-Z132PRS（スぺーサー使用）」の取付けが可能です。
 ※4ドアのH10/8~H16/6車のリアドアには、インナーバッフルUD-K716（希望小売価格21,000円、税別、2個1組）／UD-K616（希望小売価格10,000円、税別、2個1組）を使用して「TS-Z132PRS（スぺーサー使用）」の取付けが可能です。
 ⑦ インナーバッフルUD-K716（希望小売価格21,000円、税別、2個1組）／UD-K616（希望小売価格10,000円、税別、2個1組）／UD-K526（希望小売価格3,500円、税別、2個1組）使用で可。
 ⑧ 純正スピーカーはリベット止めのため取付不可。スピーカーの取付けにはインナーバッフルを使用します（コースピーカー取付キット UD-K110は生産が終了しました）。

〔カスタムフィットスピーカーの記号〕

⊙	取付可（スピーカーに付属のコネクター使用）	⊕	取付可（別売の配線コードでの配線が必要）
◇	取付可（スピーカーに付属のブラケット等使用）	㊦	取付可（別売の「スピーカー取付キット」を使用し、別売の配線コードでの配線が必要）
□	取付可（別売の「スピーカー取付キット」使用）	㊦	取付可（別売の「インナーバッフル」を使用し、別売の配線コードでの配線が必要）
㊦	取付可（別売の「インナーバッフル」使用）	×	取付不可
⊙	取付可（配線加工が必要）	空欄	非適合、または未調査で取付可否不明
◆	取付可（スピーカーに付属のブラケット等を使用し、配線加工が必要）		

〔ボックスタイプ/ユニットタイプスピーカーの記号〕

⊙	取付可	△	取付可（別売の「スぺーサー」使用）
●	取付可（鉄板加工が必要）	▲	取付可（別売の「スぺーサー」使用で、鉄板加工が必要）
○	取付可（スピーカーに付属のスぺーサー使用）	□	取付可（別売の「スピーカー取付キット」使用）
●	取付可（スピーカーに付属のスぺーサー使用で、鉄板加工が必要）	×	取付不可
		空欄	非適合、または未調査で取付可否不明

〔サテライトスピーカーの記号〕

○	取付可	(×)	取付不可（サードシート未使用時に限り取付可）
		×	取付不可
△	条件付きで取付可（注記参照）	空欄	非適合、または未調査で取付可否不明

※表の見方については、本サイトの取付詳細情報 (PDF) の見方、および基礎知識や用語解説などをご確認ください。