


〈本体商品の取付情報〉

年 式	型 式	車 種	最大取付数		本体の取付方法						オプション	
			トレードイン	アドオン	キットレス	取付キット使用			備考	1D		2D
						型番	主な付属品	希望小売価格(税別)		46サイズ		46サイズ
H17/9~H21/10	ABA-9NB系 GH-9NB系	全車種	2D		×	KJ-G102DE④	 注9 注7	16,000円	注8,10 15	◎	◎	

(注7) KJ-G102DE④には、FAKRA規格のアンテナ変換アダプター、配線コネクタ、アクセサリ電源取だしコード、イルミネーション電源取だしコード、ラジオ取外し専用工具が同梱されています。





(注8) メーカーオプションのナビゲーション「MMS」(マルチメディアステーション)付車は取付不可。

(注9) KJ-G102DE④/KJ-G100DE④には、「標準取付(通常取付)」化粧パネルに加え、「14mm前出し取付」化粧パネルが同梱されています。

(注10) KJ-G102DE④/KJ-G100DE④は「標準取付(通常取付)」に加え、「14mm前出し取付」にも対応したキットで、取付けるカーステレオの配線・端子等が車両側に当たる場合は、14mm前に出して、同梱の「14mm前出し取付化粧パネル」を使用し、(パネル加工せずに)取付けることが可能です。

(注15) 純正オーディオに連動する機能(パーキングディスタンスコントロールなど)は使用不可になります。

〔取付キットの主な付属品の記号〕

接続が可能な配線	配線コネクタが付属	電源用アンブロックが付属	取付キットに化粧パネルが付属
	トレードイン取付け専用		
3電源(ACC、常時、イルミネーション)		 接続方法は取付キット内の取付説明書に掲載。	P
3電源+フロント・スピーカー			
3電源+フロント・スピーカー+リア・スピーカー			

〔別売オプション関係の記号〕 …… 海外ブランド車

◎	取付化粧パネルが不要	D46サイズをキットレス取付けする場合に、別売の化粧パネルが不要なことを表します。 D46サイズを取付キットを使用して取付ける場合に、取付キット付属以外の、別売化粧パネルが不要なことを表します。
㊦	汎用モニター取付金具が使用可能	汎用モニター取付キットKW-27VⅡ㊦(12,000円、税別)がシート取付ボルト部に取付可能です(車種により、助手席シートが当たったり、スライドが充分できなくなる場合がありますので、注記文に注意して取付けてください。また、車種によっては、KW-27VⅡ㊦付属のロッドが使用できない場合があります)。 (注)…KW-27VⅡ㊦は、助手席エアバック装着車で、エアバックの作動に支障のある場合には、ご使用にならないでください。

※表の見方については、本サイトの取付詳細情報(PDF)の見方、および基礎知識や用語解説などをご確認ください。

