










〈本体商品の取付情報〉

年式	型式	車種	取付商品のサイズ	最大取付数		本体の取付方法					オプション		
				トレードイン	アドオン	キットレス	取付キット使用			備考		1D	2D / W2D
							型番	主な付属品	希望小売価格(税別)			46サイズ	46サイズ
H22/6~H26/11	DBA-6RCBZW	全車種	8V型		×	KLS-VW801D <sup>Ⓚ</sup>	 P 注5,6,7	22,000円	注5,9,10	-	-		
			Wモデル		×	KK-VW202WG <sup>Ⓚ</sup> +	 P 注5,6,7	20,000円	注5,8,9 10	-	⊙		
					×	RD-Y101DK	 注8	5,000円					
				×	KK-VW202WG <sup>Ⓚ</sup>	 P 注5,6,7	20,000円	注5,8,9 10	-	⊙			
		標準モデル		×	KK-VW202DEII <sup>Ⓚ</sup>	 P 注5,6,7	18,000円	注5,9,10	⊙	⊙			

- (注5) KLS-VW801D<sup>Ⓚ</sup>/KK-VW202WG<sup>Ⓚ</sup>/KK-VW202DEII<sup>Ⓚ</sup>には、FAKRA規格のアンテナ変換コード、配線コネクタ、アクセサリ電源用コード、イルミネーション電源用コードなどが同梱されています (KK-VW202WG<sup>Ⓚ</sup>に同梱の配線コネクタは、ステレオ側がトヨタ車用10P/6P〈メス〉となっています)。  
 (注6) 同梱のアンテナ変換コードは、車両側のアンテナコネクタ (FAKRA規格で2本が一体のツインタイプ) のロックがある方のコネクタ (メイン側) に接続します。  
 (注7) 車両にはACCポジションがなく、ラジオ用配線 (8P+8P連結一体型コネクタ) にはアクセサリ/イルミネーション電源の配線がありません。従って、アクセサリ電源は右側アンダーダッシュ部にあるヒューズボックスのNo.42の赤/黄リード (イグニッション ON+<sup>Ⓟ</sup>) に接続し、イルミネーション電源はヒューズボックスの右上方にあるメーター照度コントロールスイッチ用配線の、6PコネクタのNo.3の灰/赤リードに、付属の電源取出し用コードを使用して接続します…… (類似緑色のリードに注意してください)。  
 (注8) ワイドモデル (フェイス幅200mmの商品) で電源ケーブルを付属していない2016年以降発売のサイバーナビ、2015年以降発売の楽ナビを取付ける場合は、取付キットRD-Y101DKを別途購入する必要があります (その他のワイドモデル商品を取付ける場合には、RD-Y101DKの購入は不要です)。なお、RD-Y101DKに同梱している専用アンテナ変換コードや専用20Pステアリングリモコンケーブルは使用しません。また、取付キットRD-Y102DK (希望小売価格5,000円、税別) に同梱している専用電源ケーブルも同様に使用が可能です。  
 (注9) 純正オーディオに連動する機能 (パーキングディスタンスコントロール、オプティカルパーキングシステムなど) は使用不可になります。  
 (注10) 純正オプションのクラリオン社製AVナビゲーション付車は取付不可。また、純正ナビゲーションシステム 712SDCW付車を除きます (取付可否は未調査で不明です)。

〔取付キットの主な付属品の記号〕

接続可能な配線	配線コネクタが付属	電源用アンブロックが付属	取付キットに化粧パネルが付属
	トレードイン取付け専用		
3電源 (ACC、常時、イルミネーション)			P
3電源+フロント・スピーカー			
3電源+フロント・スピーカー+リア・スピーカー			

接続方法は取付キット内の取付説明書に掲載。

〔別売オプション関係の記号〕 …… 海外ブランド車

⊙	取付化粧パネルが不要	D46サイズをキットレス取付けする場合に、別売の化粧パネルが不要なことを表します。 D46サイズを取付キットを使用して取付ける場合に、取付キット付属以外の、別売化粧パネルが不要なことを表します。
Ⓜ	汎用モニター取付金具が使用可能	汎用モニター取付キットKW-27V II <sup>Ⓚ</sup> (12,000円、税別) がシート取付ボルト部に取付可能です (車種により、助手席シートが当たったり、スライドが充分できなくなる場合がありますので、注記文に注意して取付けてください。また、車種によっては、KW-27V II <sup>Ⓚ</sup> 付属のロッドが使用できない場合があります)。 (注) … KW-27V II <sup>Ⓚ</sup> は、助手席エアバック装着車で、エアバックの作動に支障のある場合には、ご使用にならないでください。

※表の見方については、本サイトの取付詳細情報 (PDF) の見方、および基礎知識や用語解説などをご確認ください。

