











〈本体商品の取付情報〉


年式	型式	車種	取付商品のサイズ	本体の取付方法				オプション ※商品別の対応状況他の詳細については、必ず取扱・取付説明書や弊社カタログ、ホームページ等をご確認ください。 ※表示価格は希望小売価格(税別)です。	
				純正部品手配	取付キット類				注意事項
					型番	主な付属品	希望小売価格(税別)		
H18/1~H28/4	J200G系 J210G系	ワイド2D窓口付車 (オーディオレス) 注1	W2D	RD-Y101DK	 注3	5,000円	注4,5,6		
			D	KK-Y45D II ㊞	 注7	3,000円	注6,8,9		
		×	取付不可						

- (注1) 標準またはメーカーオプションのオーディオレス仕様車の場合で、ワイド2D窓口(幅200mm)付車の場合。
 (注2) メーカーオプションまたは標準装備(H20/11~H22/7車の“CX-Limited”と“CX”に標準装備)のインテグレートCD・AM/FM付ステレオ付車は、フロントパネル一体型の異形ラジオで窓口がないため取付不可。
 (注3) RD-Y101DKには直接接続コネクタ(10P/6P/5P)、アンテナ変換コネクタ(HFC)、ステアリングリモコンケーブル(20P)が同梱されています。
 (注4) 取付キットに同梱のアンテナ変換コネクタ(HFC)、ステアリングリモコンケーブル(20P)は使用しません。また、取付キットRD-Y102DK(希望小売価格5,000円、税別)に同梱の直接接続コネクタ(10P/6P/5P)も同様に使用が可能です。
 (注5) 電源ケーブル類を付属しているモデル(AVIC-ZH0999WS/ZH0999W/ZH0777W/ZH0099WH/ZH0099WS/ZH0099W/ZH0077W/RW09/RW03/MRZ099W)の場合、RD-Y101DKは不要です。
 (注6) メーカーオプションのHDDナビゲーションシステム(G-BOOK ALPHA対応、H18/1~H22/7車に設定)付車は除きます(取付可否は未調査で不明です)。
 (注7) KK-Y45D II ㊞には窓口左右の隙間を埋めるパネル(L、R)、配線コネクタ(10P/6P)、車速信号他を取出すためのコネクタ(5P)等が同梱されています。
 (注8) 車速信号他を取出す必要がないモデルの場合は、KK-Y40D II ㊞(希望小売価格2,500円、税別)で取付けできます。また、KK-Y50FP ㊞(希望小売価格3,000円、税別)も使用可能で、KK-Y50FP ㊞を使用すると窓口上下の隙間も塞ぐことができます。
 (注9) FH-4400/FH-3100を取付ける場合、商品に付属のワイド2D窓口車用パネルと配線キットKY-10P ㊞(希望小売価格1,500円、税別)を使用して取付けることも可能です。

〔取付キット類の主な付属品の記号〕

	直接接続コネクタ		アンテナ変換コネクタ(HFC)
	配線コネクタ (3電源、フロントスピーカー、リアスピーカー)		アンテナ変換コネクタ(GT)
	配線コネクタ (3電源、フロントスピーカー)		アンテナ変換コネクタ(CE)
	専用パネル、または窓口左右の隙間を埋めるパネル		ステアリングリモコンケーブル、またはステアリングリモコン用ミニプラグ

〔オプションの記号〕

	オプション欄にこの記号がある場合は、別売のステアリングリモコンアダプター、または別売のステアリングリモコンケーブルを使用することにより、車両側のステアリングリモコン用配線との接続が可能であることを表します。
---	---

※表の見方については、本サイトの取付詳細情報(PDF)の見方、および基礎知識や用語解説などをご確認ください。

